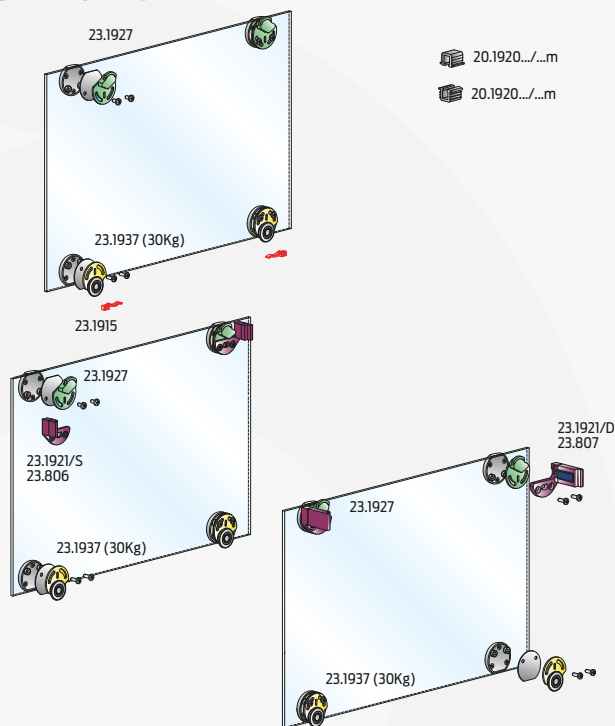


RENDSZER VÁZLAT



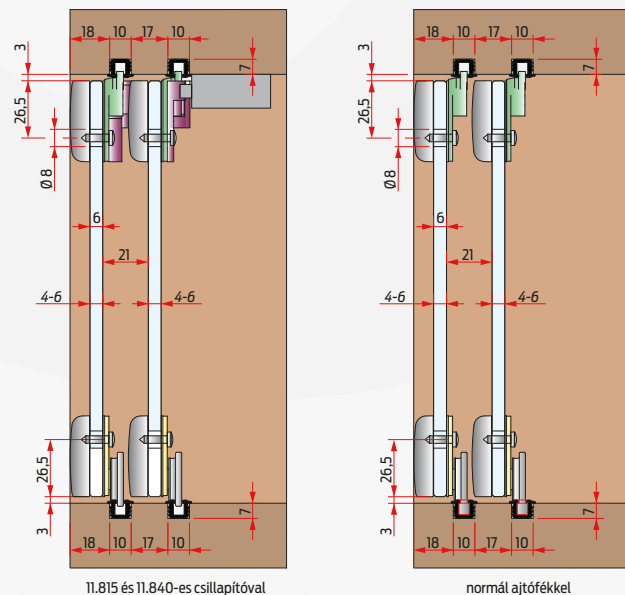
RENDSZER JELLEMZŐI

- Alkalmazás: 1, 2 vagy több szárnyú üveg tolóajtókhoz
- Magasságállítási lehetőség: ± 1 mm
- Szerelési lehetőségek: korpuszban futó ajtókhoz
- Üveglap megmunkálás: fúrás
- Választható profil felületek: eloxált alumínium
- Fékezés: normál ajtófékkel, tolóajtó csillapítóval
- Csillapító elhelyezkedése: szekrénytesten belül

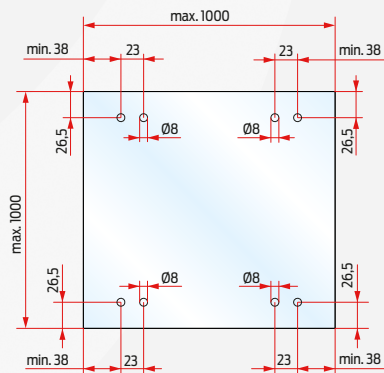


Szerelési segédlet elérhető:
www.kamex.co.hu

SZERKEZETI RAJZ



FÚRÁSKÉP



BÚTOR ÜVEG TOLÓAJTÓ RENDSZER

ALSÓ VEZETÉSŰ ÜVEG AJTÓKHOZ



csillapítás



alsó vezetésű






4-6 mm



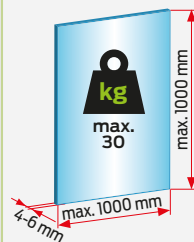
golyóscsapágy



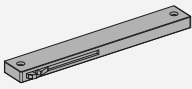
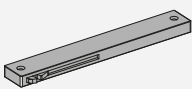




> DAMA 30 kg – 1 ajtós szett (normál fékkel) – 22.400

	 x2	 x2	 x2	 x1
SZETT ELEMELI	alsó görgő	felső megvezető	ajtófék alsó sínbe	rögzítő csavar 3,9x13
	23.1937	23.1927	23.1915	

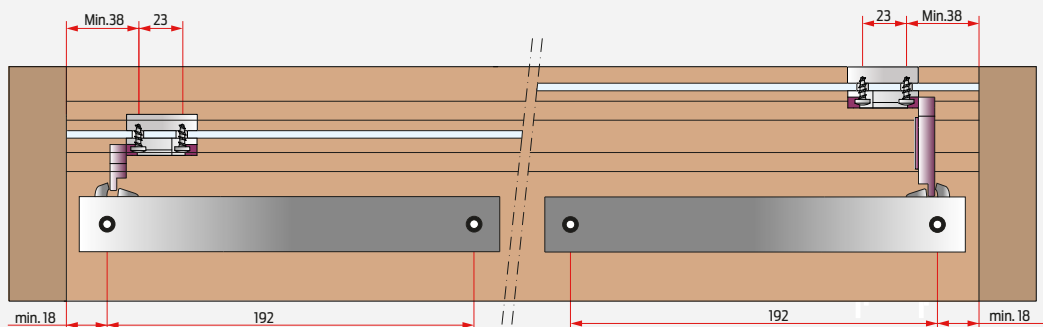
> MAX. MÉRETEK



> ALKATRÉSZEK

					
tolóajtó csillapító (15 kg)	tolóajtó csillapító (40 kg)	aktivátor belső ajtóhoz	aktivátor külső ajtóhoz	ellendarab DAMA csillapítóhoz (jobbos)	ellendarab DAMA csillapítóhoz (balos)
11.815	11.840	23.806	23.807	23.1921/D	23.1921/S

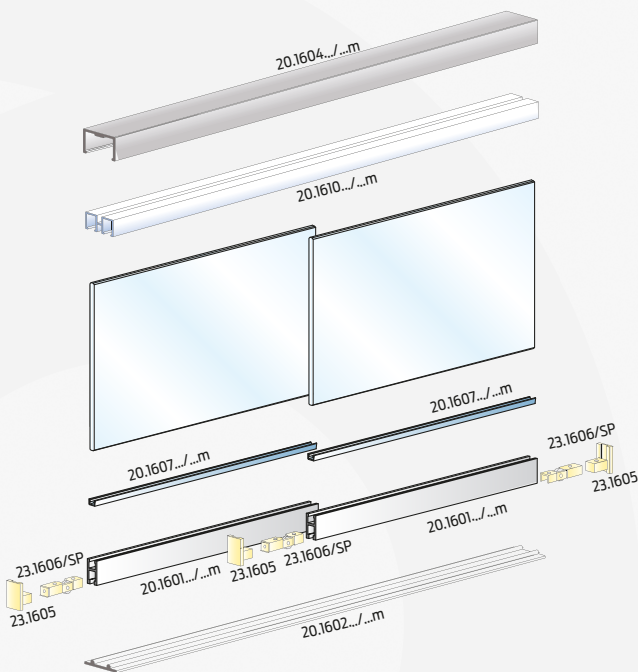
> CSILLAPÍTÁS



> SÍNEK, PROFILOK

MEGNEVEZÉS	KERESZTMETSZETI RAJZ	AXONOMETRIKUS RAJZ	ANYAG, FELÜLET	CIKKSZÁM	HOSSZÚSÁG
DAMA sín nútba süllyeszthető			eloxált alumínium	20.1920A/... m	2 m 3 m 4 m

RENDSZER VÁZLAT



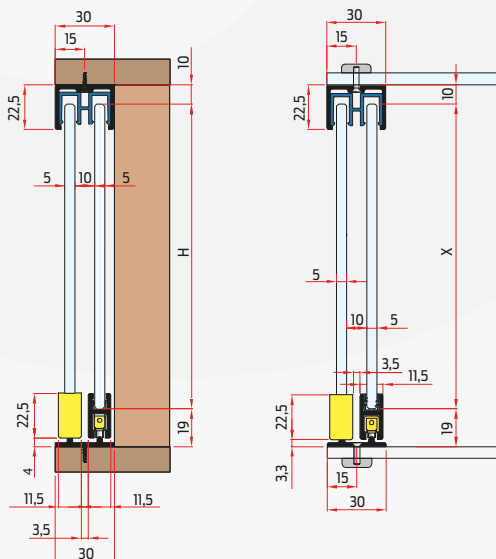
RENDSZER JELLEMZŐI

- Alkalmazható 1, 2 vagy több szárnyú üveg tolóajtókhoz
- Magasságállítási lehetőség: ± 0 mm
- Szerelési lehetőségek: korpuszban futó ajtókhoz
- Üveglap megmunkálás: nem igényel
- Választható profil felületek: eloxált alumínium

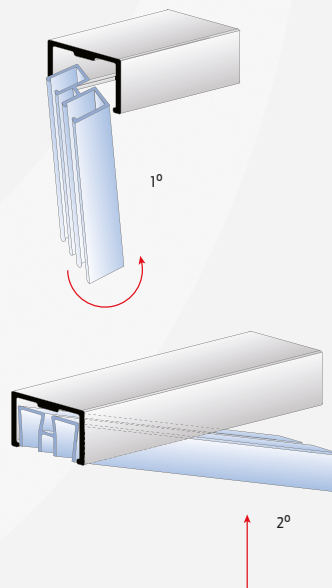


Szerelési segédlet elérhető:
www.kamex.co.hu

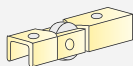
SZERKEZETI RAJZ



SZERELÉSI ÚTMUTATÓ

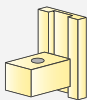


ALKATRÉSZEK



alsó görgő 1606/SP
VETRINE

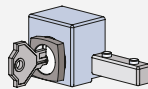
23.1606/SP



végzáró fedél alsó keretprofilhoz
VETRINE
(szürke műanyag)

23.1605

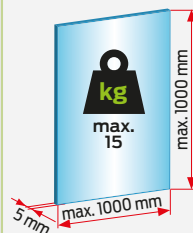
KIEGÉSZÍTŐ ALKATRÉSZEK



tolóajtó zár
VETRINE

23.96

MAX. MÉRETEK



SÍNEK, PROFILOK

MEGNEVEZÉS	KERESZTMETSZETI RAJZ	AXONOMETRIKUS RAJZ	ANYAG, FELÜLET	CIKKSZÁM	HOSSZÚSÁG
Felső sín 1604			eloxált alumínium	20.1604A/... m	1 m 1,5 m 2 m 3 m
Alsó sín 1602			eloxált alumínium	20.1602A/... m	1 m 1,5 m 2 m 3 m
Alsó keretprofil 1601			eloxált alumínium	20.1601A/... m	1 m 1,5 m 2 m 3 m
Megvezető profil 1610 felső sínbe			műanyag	20.1610/... m	1 m 1,5 m 3 m
Üvegbeszorító profil 1607			műanyag	20.1607/... m	1 m 1,5 m 3 m