

- Alkalmazás 1 és 2 szárnyú toleajtókhoz
- Magasságállítási lehetőség:  $\pm 4$  mm
- Szerelési lehetőségek: falra, mennyezetre
- Üveg megmunkálási nem igényel
- Választható profil felületek: natúr és eloxált alumínium (sín), szálcsiszolt alumínium (diszléc)
- Fékezés: normál ajtófékkal, tompítóval vagy toleajtó csillapítóval (50,80 és 120 kg)
- Csillapító elhelyezkedése: görgővel egybeépített (sínbe rejtett)
- Kiegészítők: fogantyúk, élvédő
- Egyéb jellemzők: szinkron működés, alkalmazható fix üvegfallal



## 2019



50-120 kg



csillapítás



felső vezetésű



8/10/12 mm



golyóscsapágy









## ➤ SÍNEK, PROFILOK

MEGNEVEZÉS	KERESZTMETSZETI RAJZ	AXONOMETRIKUS RAJZ	ANYAG, FELÜLET	CIKKSZÁM	HOSSZÚSÁG
<b>Felső sín 1280</b> előfűrt			natúr alumínium eloxált alumínium	20.1280G/...m 20.1280A/...m	1,5 m 2 m 3 m 4 m 6 m
<b>Felső sín 1700</b> adapterhez			natúr alumínium eloxált alumínium	20.1700G/...m 20.1700A/...m	2 m 3 m 4 m 6 m
<b>Adapter profil 1720</b> előfűrt			natúr alumínium eloxált alumínium	20.1720G/...m 20.1720A/...m	2 m 3 m 4 m 6 m
<b>Felső sín 1359</b> előfűrt			eloxált alumínium	20.1359A/...m	2 m 3 m 6 m
<b>Diszlc 1690</b>			szálciszott alumínium	20.1690AS/...m	2 m 3 m 4 m 6 m
<b>Takaró profil 1703</b> VETRO 40 üvegbefogóhoz			szálciszott alumínium	20.1703AS/...m	0,2 m 1 m 1,5 m 3 m
<b>Felső sín 1750</b> fix üvegfal tartóval			eloxált alumínium	20.1750A/...m	2 m 3 m 6 m
<b>Fix üvegfal tartó profil 1738</b> 8 mm			eloxált alumínium	20.1738A/...m	2 m 3 m 6 m
<b>Fix üvegfal tartó profil 1740</b> 10 mm			eloxált alumínium	20.1740A/...m	1 m 2 m 3 m 6 m









## > VETRO 40 (120 KG) – 1 ajtós szett (normál fékkel/min. 600) – 21.401

					
SZETT ELEMEL	görgő 23.98/T	ajtófék (pozícionáló) 23.84	ajtó megvezető 23.1486	villáskulcs 23.1029	hernyócsavar M 5X6
	x2	x2	x1	x1	x8

## > VETRO 40 FLUID (50 KG) – 1 ajtós szett (tompító fékkel/min. 600) – 25.212

## > VETRO 40 FLUID (80 KG) – 1 ajtós szett (tompító fékkel/min. 600) – 25.222








## > VETRO 40 FLUID (120 KG) – 1 ajtós szett (tompító fékkel/min. 600) – 25.232

					
SZETT ELEMEL	görgő 23.3378	tompító fék 23.3355/050 (50 kg) 23.3355/080 (80 kg) 23.3355/120 (120 kg)	ajtó megvezető 23.1486	villáskulcs 23.1029	hernyócsavar M 5X6
	x2	x2	x1	x1	x8

## > VETRO 40 FLUID (50 KG) – 1 ajtós szett (1 csillapítóval/min. 600) – 25.214

## > VETRO 40 FLUID (80 KG) – 1 ajtós szett (1 csillapítóval/min. 600) – 25.224







## > VETRO 40 FLUID (120 KG) – 1 ajtós szett (1 csillapítóval/min. 600) – 25.234

						
SZETT ELEMEL	csillapító 23.3372/050 (50 kg) 23.3372/080 (80 kg) 23.3372/120 (120 kg)	csillapító aktivátor 23.3354 (50-120 kg)	tompító fék 23.3355/050 (50 kg) 23.3355/080 (80 kg) 23.3355/120 (120 kg)	görgő 23.3378	ajtó megvezető 23.1486	villáskulcs 23.1029
	x1	x1	x1	x1	x1	x8

## > VETRO 40 FLUID (50 KG) – 1 ajtós szett (2 csillapítóval/min. 740) – 25.215

## > VETRO 40 FLUID (80 KG) – 1 ajtós szett (2 csillapítóval/min. 740) – 25.225

## > VETRO 40 FLUID (120 KG) – 1 ajtós szett (2 csillapítóval/min. 740) – 25.235

					
SZETT ELEMEL	csillapító 23.3372/050 (50 kg) 23.3372/080 (80 kg) 23.3372/120 (120 kg)	csillapító aktivátor 23.3354 (50-120 kg)	ajtó megvezető 23.1486	villáskulcs 23.1029	hernyócsavar M 5X6
	x2	x2	x1	x1	x8

## > VETRO 40 SYNCHRONIK – kiegészítő szett – 21.420

				
SZETT ELEMEL	bovden (10 m) 23.88	csiga 23.1375	bovden rögzítő 23.1323	csavar 23.1029
	x1	x2	x2	x4



50-120 kg



csillapítás



felső vezetésű



8/10/12 mm

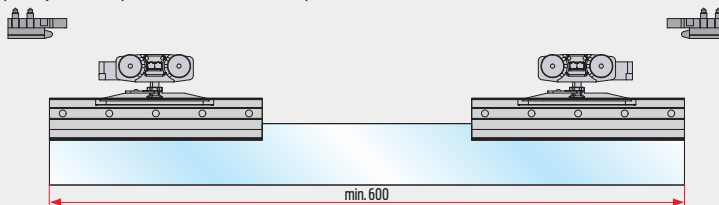


golyóscsapágy



### ➤ AJTÓLAP MÉRETEZÉS

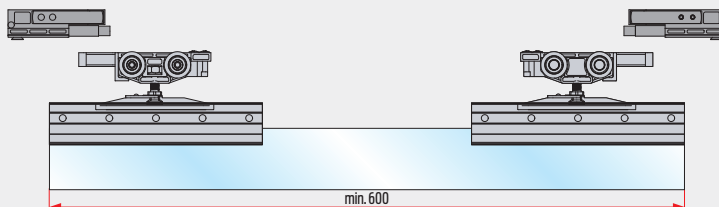
VETRO 40 (120 KG) – 1 ajtós szett (normál fékkel/min. 600) – 21.401



VETRO 40 FLUID (50 KG) – 1 ajtós szett (tompító fékkel/min. 600) – 25.212

VETRO 40 FLUID (80 KG) – 1 ajtós szett (tompító fékkel/min. 600) – 25.222

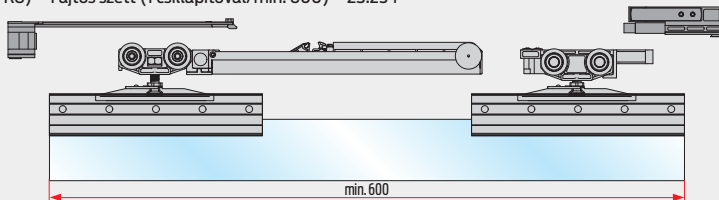
VETRO 40 FLUID (120 KG) – 1 ajtós szett (tompító fékkel/min. 600) – 25.232



VETRO 40 FLUID (50 KG) – 1 ajtós szett (1 csillapítóval/min. 600) – 25.214

VETRO 40 FLUID (80 KG) – 1 ajtós szett (1 csillapítóval/min. 600) – 25.224

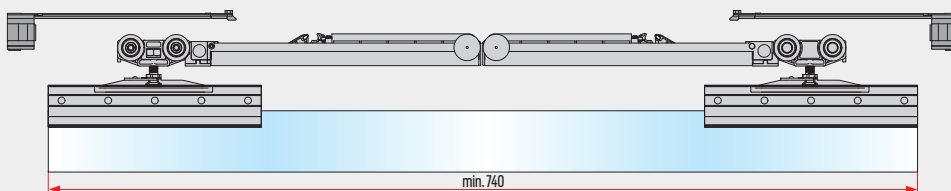
VETRO 40 FLUID (120 KG) – 1 ajtós szett (1 csillapítóval/min. 600) – 25.234



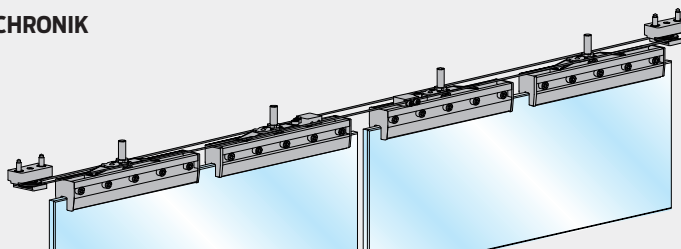
VETRO 40 FLUID (50 KG) – 1 ajtós szett (2 csillapítóval/min. 740) – 25.215

VETRO 40 FLUID (80 KG) – 1 ajtós szett (2 csillapítóval/min. 740) – 25.225

VETRO 40 FLUID (120 KG) – 1 ajtós szett (2 csillapítóval/min. 740) – 25.235

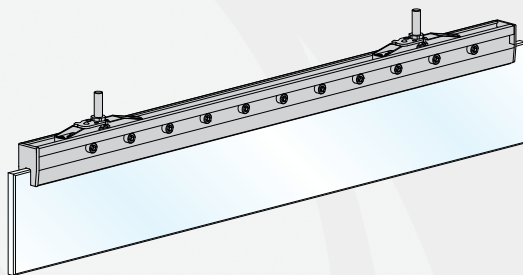
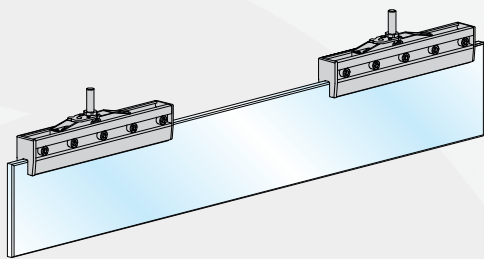


### ➤ VETRO 40 SYNCHRONIK



# VETRO 40 FLUID 50/80/120

## > ÜVEGBEFOGÓ SZETTEK



- > VETRO 40 ÜVEGBEFOGÓ SZETT – ALU (8 mm) / 200 mm – **21.8.020/A**
- > VETRO 40 ÜVEGBEFOGÓ SZETT – ALU (10 mm) / 200 mm – **21.10.020/A**
- > VETRO 40 ÜVEGBEFOGÓ SZETT – ALU (12 mm) / 200 mm – **21.12.020/A**



L=Min. 600 Max. 699




23.1707 (8 mm) 23.1731 (8 mm)  
23.1704 (10 mm) 23.1733 (10 mm)  
23.1705 (12 mm) 23.1737 (12 mm)

- > VETRO 40 ÜVEGBEFOGÓ SZETT – ALU (8 mm) / 800 mm – **21.8.080/A**
- > VETRO 40 ÜVEGBEFOGÓ SZETT – ALU (10 mm) / 800 mm – **21.10.080/A**
- > VETRO 40 ÜVEGBEFOGÓ SZETT – ALU (12 mm) / 800 mm – **21.12.080/A**




L=Min. 800 Max. 899




23.1707 (8 mm) 23.1731 (8 mm)  
23.1704 (10 mm) 23.1733 (10 mm)  
23.1705 (12 mm) 23.1737 (12 mm)

- > VETRO 40 ÜVEGBEFOGÓ SZETT – ALU (8 mm) / 900 mm – **21.8.090/A**
- > VETRO 40 ÜVEGBEFOGÓ SZETT – ALU (10 mm) / 900 mm – **21.10.090/A**
- > VETRO 40 ÜVEGBEFOGÓ SZETT – ALU (12 mm) / 900 mm – **21.12.090/A**



L=Min. 900 Max. 999



23.1707 (8 mm) 23.1731 (8 mm)  
23.1704 (10 mm) 23.1733 (10 mm)  
23.1705 (12 mm) 23.1737 (12 mm)

- > VETRO 40 ÜVEGBEFOGÓ SZETT – ALU (8 mm) / 1000 mm – **21.8.100/A**
- > VETRO 40 ÜVEGBEFOGÓ SZETT – ALU (10 mm) / 1000 mm – **21.10.100/A**
- > VETRO 40 ÜVEGBEFOGÓ SZETT – ALU (12 mm) / 1000 mm – **21.12.100/A**



L=Min. 1000 Max. 1099



23.1707 (8 mm) 23.1731 (8 mm)  
23.1704 (10 mm) 23.1733 (10 mm)  
23.1705 (12 mm) 23.1737 (12 mm)

- > VETRO 40 ÜVEGBEFOGÓ SZETT – ALU (8 mm) / 1200 mm – **21.8.120/A**
- > VETRO 40 ÜVEGBEFOGÓ SZETT – ALU (10 mm) / 1200 mm – **21.10.120/A**
- > VETRO 40 ÜVEGBEFOGÓ SZETT – ALU (12 mm) / 1200 mm – **21.12.120/A**

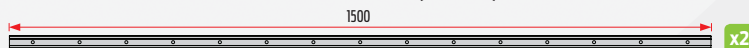


L=Min. 1200 Max. 1299



23.1707 (8 mm) 23.1731 (8 mm)  
23.1704 (10 mm) 23.1733 (10 mm)  
23.1705 (12 mm) 23.1737 (12 mm)

- > VETRO 40 ÜVEGBEFOGÓ SZETT – ALU (8 mm) / 1500 mm – **21.8.150/A**
- > VETRO 40 ÜVEGBEFOGÓ SZETT – ALU (10 mm) / 1500 mm – **21.10.150/A**
- > VETRO 40 ÜVEGBEFOGÓ SZETT – ALU (12 mm) / 1500 mm – **21.12.150/A**



L=Min. 1500 Max. 1599



23.1707 (8 mm) 23.1731 (8 mm)  
23.1704 (10 mm) 23.1733 (10 mm)  
23.1705 (12 mm) 23.1737 (12 mm)



50-120 kg



csillapítás



felső vezetésű



8/10/12 mm



golyóscsapágy



### > GARNITÚRÁK

#### > VETRO 40 FLUID (80 kg) – 1 ajtós GARNITÚRA, tompító fékkel (1280A/2m, 8mm/200) – **24.003**



felső sín 1280 - előfűrt  
(eloxált alumínium) / 2m  
20.1280A/2m

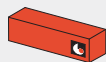


VETRO 40 üvegbefogó szett  
- alumínium (8mm) / 200 mm  
21.8.020/A



VETRO 40 (80 kg)  
1 ajtós szett (tompító fékkel / min. 600)  
25.222

#### > VETRO 40 FLUID (80 KG) – 1 ajtós GARNITÚRA, 2 csillapítóval (1280A/2m, 8mm/200) – **24.004**



felső sín 1280 - előfűrt  
(eloxált alumínium) / 2m  
20.1280A/2m




VETRO 40 üvegbefogó szett  
- alumínium (8mm) / 200 mm  
21.8.020/A



VETRO 40 (80 kg)  
1 ajtós szett (2 csillapítóval / min. 740)  
25.225

#### > VETRO 40 FLUID (80 KG) – 1 ajtós GARNITÚRA, tompító fékkel (1700A/2m, 1690AS/2m, 8mm/200) – **24.005**



adapter profil 1720  
- előfűrt (eloxált  
alumínium) / 2m  
20.1720A/2m

felső sín 1700  
(eloxált alumínium)  
/ 2m  
20.1700A/2m




díszléc 1690  
(szálcsiszolt  
alumínium) / 2m  
20.1690AS/2m

végzáró fedél 1694  
(1700+1720+1690)  
(pár)  
23.1694

VETRO 40  
üvegbefogó szett  
- alumínium (8mm)  
/ 200 mm  
21.8.020/A

VETRO 40 (80 kg)  
1 ajtós szett  
(tompító fékkel  
/ min. 600)  
25.222

#### > VETRO 40 FLUID (80 KG) – 1 ajtós GARNITÚRA, 2 csillapítóval (1700A/2m, 1690AS/2m, 8mm/200) – **24.006**



adapter profil 1720  
- előfűrt (eloxált  
alumínium) / 2m  
20.1720A/2m

felső sín 1700  
(eloxált alumínium)  
/ 2m  
20.1700A/2m

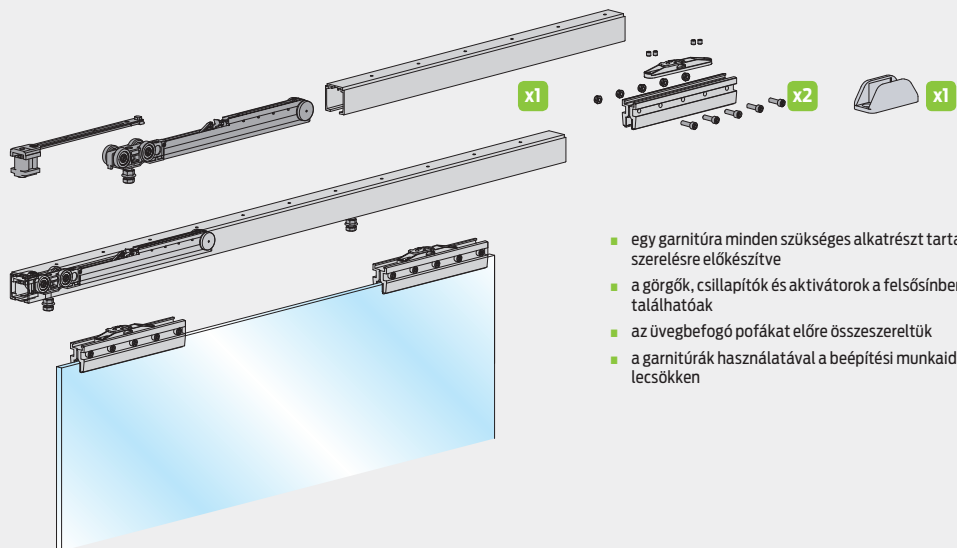
díszléc 1690  
(szálcsiszolt  
alumínium) / 2m  
20.1690AS/2m

végzáró fedél 1694  
(1700+1720+1690)  
(pár)  
23.1694

VETRO 40  
üvegbefogó szett  
- alumínium (8mm)  
/ 200 mm  
21.8.020/A

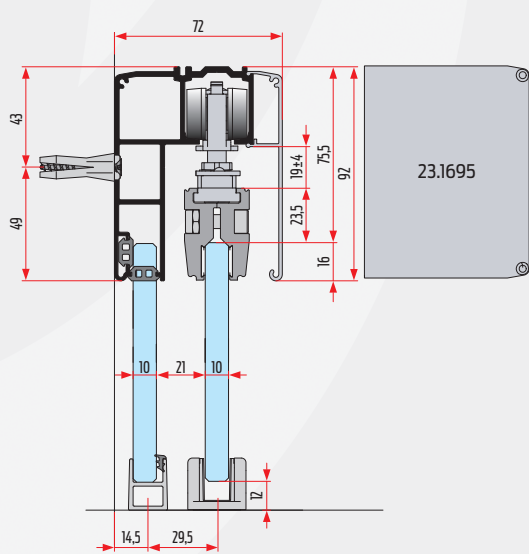
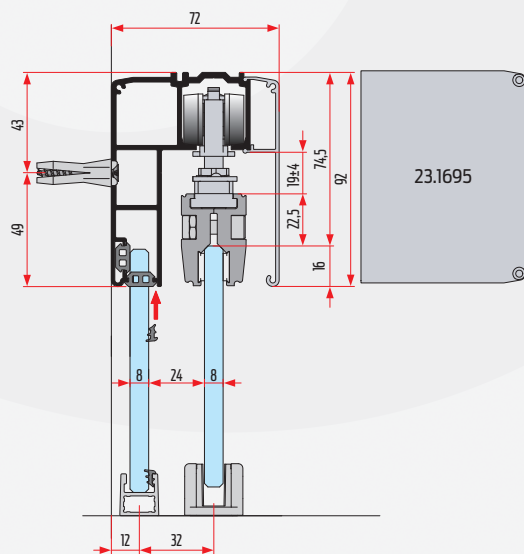
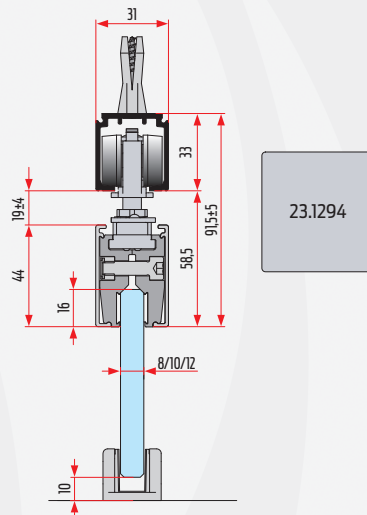
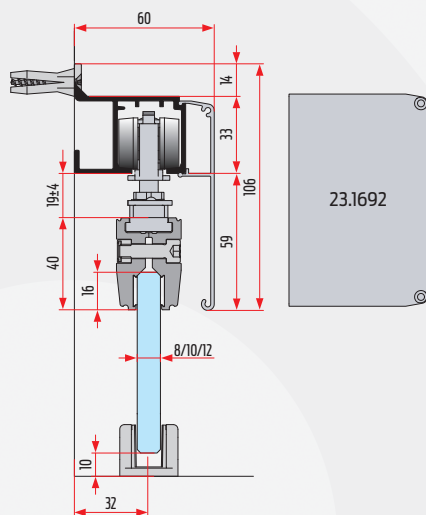
VETRO 40 (80 kg)  
1 ajtós szett  
(2 csillapítóval  
/ min. 740)  
25.225

### > VETRO 40 FLUID GARNITÚRÁK ELŐNYEI

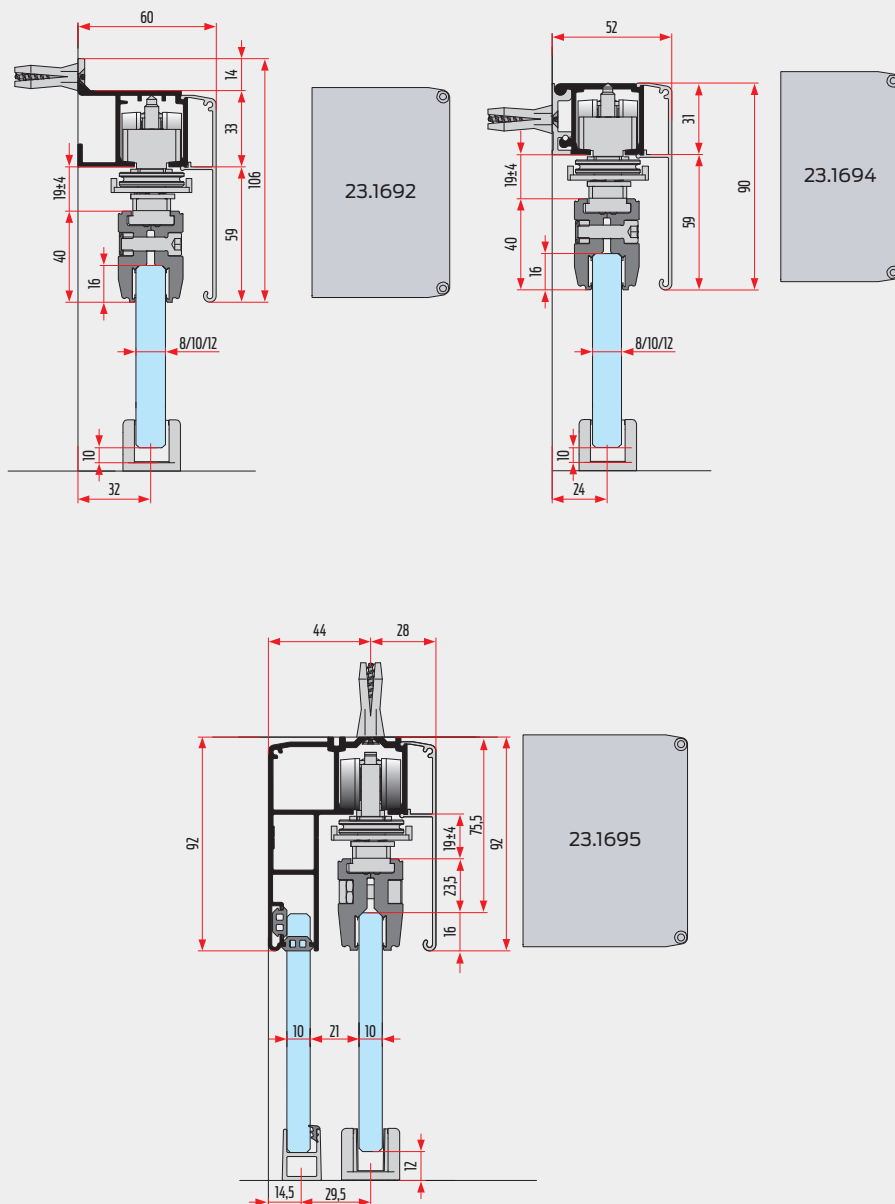


- egy garnitúra minden szükséges alkatrészt tartalmaz szerelésre előkészítve
- a görgők, csillapítók és aktivátorok a felső sínben találhatóak
- az üvegbefogó pókákat előre összeszereltük
- a garnitúrák használatával a beépítési munkaidő lecsökken

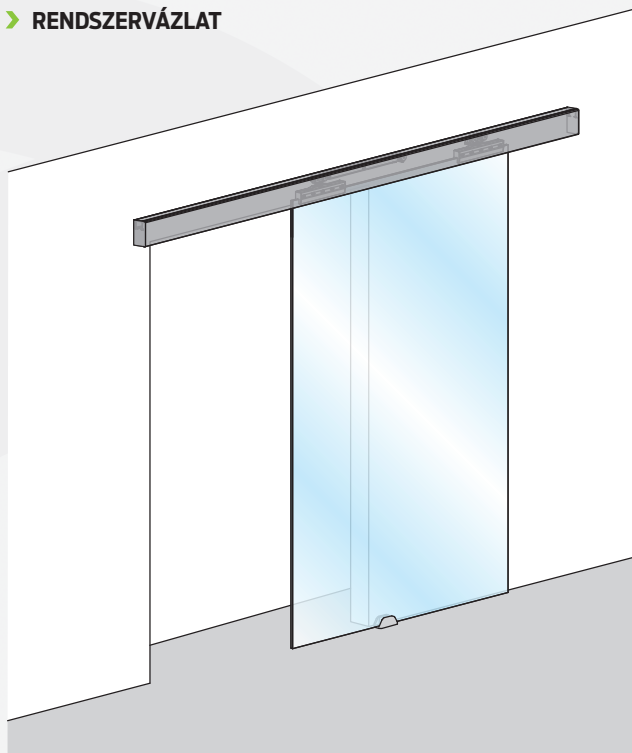
## > SÍNEK, PROFILOK, MEGOLDÁSOK



### SYNCHRONIK SZETT MÉRETEZÉS



## RENDSZERVÁZLAT



## RENDSZER JELLEMZŐI

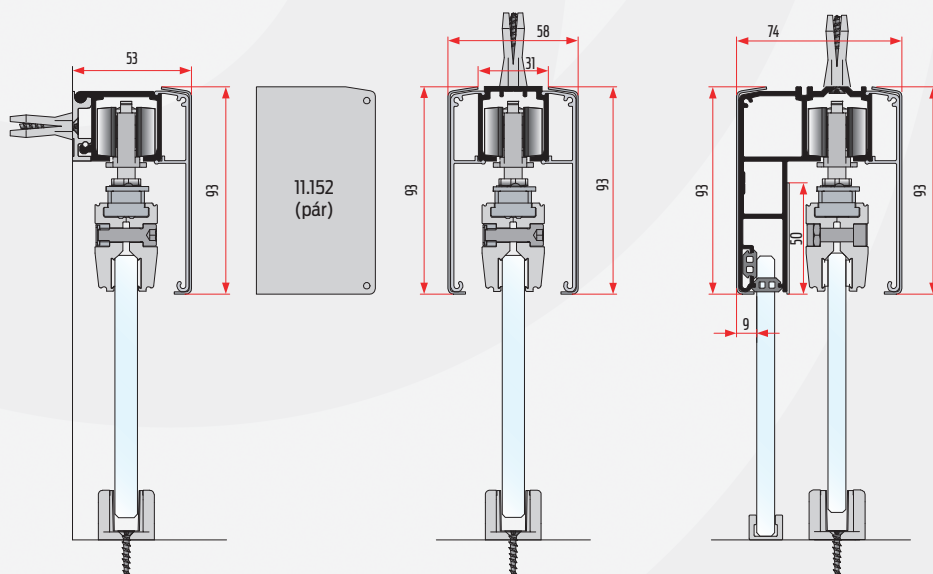
- Alkalmazás 1 és 2 szárnyú tolóajtókhoz
- Szerelési módja: kétoldalú ragasztószalaggal és szerelési ragasztóval
- Választható profil felületek: rozsdamentes acél
- Alkalmazható rendszerek: Vetrol 40, Vetrol 40 telescopic



További információ és szerelési segédlet elérhető:  
[www.kamex.co.hu](http://www.kamex.co.hu)

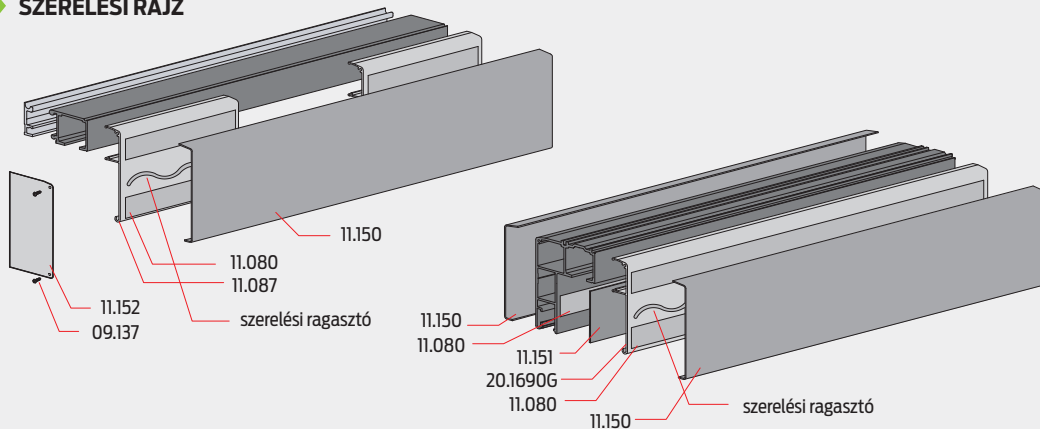


## SZERKEZETI RAJZ





## > SZERELÉSI RAJZ



## > ALKATRÉSZEK



x2  
végzáró fedél  
(inox)  
11.152



takaróprofil rögzítő  
(natúr alumínium)  
11.087




kétoldalas ragasztószalag  
(50 m)  
11.080

## > SÍNEK, PROFILOK

MEGNEVEZÉS	KERESZTMETSZETI RAJZ	AXONOMETRIKUS RAJZ	ANYAG, FELÜLET	CIKKSZÁM	HOSSZÚSÁG
Díszléc takaróprofil			inox	11.150/...m	2 m 3 m
Takaróprofil fix üvegfal tartó profilhoz			inox	11.151/...m	2 m 3 m
Díszléc 1690			natúr alumínium	20.1690G/...m	2 m 3 m

- Alkalmazás: akár 5 ajtórendszerhez
- Magasságállítás: ±5 mm
- Szerelési lehetőségek: falra, mennyezetre
- Üveg megmunkálás: fűrés
- Választható profil felületek: natúr és eloxált alumínium (sín), szálcsiszolt alumínium (díszléc)
- Fekézés: normál ajtófékkal, tolóajtó csillapítóval (80 kg)
- Csillapító elhelyezkedése: görgővel egybeépített (sínbe rejtett)
- Kiegészítők: fogantyú, élvédő
- Egyéb jellemzők: alkalmazható fix üvegfallal



## 44

# BELTÉRI ÜVEG TOLÓAJTÓ RENDSZER

FELSŐ VEZETÉSŰ ÜVEGAJTÓKHOZ TELESZKÓP MŰKÖDÉSEL



teleszkópos működésű



80 kg



csillapítás



felső vezetésű



8/10 mm



golyóscsapágy



## ▶ VETRO 40 TELESCOPIC szett C – normál fékkal/min. 600 – 21.413

SZETT ELEMELI	görgő 23.98/T	telescopic fül 23.1716	ajtófék (pozícionáló) 23.84	villáskulcs 23.1029	hernyócsavar M 5X6

## ▶ VETRO 40 TELESCOPIC szett B – normál fékkal/min. 600 – 21.412

SZETT ELEMELI	görgő 23.98/T	telescopic fül 23.1716	ajtófék (pozícionáló) 23.84	telescopic ajtó megvezető 23.1718/8/10/AL	villáskulcs 23.1029	hernyócsavar M 5X6

## ▶ VETRO 40 TELESCOPIC szett A – normál fékkal/min. 600 – 21.411

SZETT ELEMELI	görgő 23.98/T	telescopic fül 23.1716	ajtófék (pozícionáló) 23.84	ajtó megvezető 23.1486/8/10	telescopic ajtó megvezető 23.1718/8/10/AL	villáskulcs 23.1029	hernyócsavar M 5X6

## ▶ VETRO 40 TELESCOPIC szett C – 1 csillapítóval/min. 670 – 21.416

SZETT ELEMELI	csillapító 23.1686/443/80Y	csillapító aktivátor 23.1674	görgő 23.98/T	telescopic fül 23.1716	ajtófék (pozícionáló) 23.84	villáskulcs 23.1029	hernyócsavar M 5x6

## ▶ VETRO 40 TELESCOPIC szett B – 1 csillapítóval/min. 670 – 21.415

SZETT ELEMELI	csillapító 23.1686/443/80Y	csillapító aktivátor 23.1674	görgő 23.98/T	telescopic fül 23.1716	ajtófék (pozícionáló) 23.84	telescopic ajtó megvezető 23.1718/8/10/AL	villáskulcs 23.1029	hernyócsavar M 5x6

## ▶ VETRO 40 TELESCOPIC szett A – 1 csillapítóval/min. 670 – 21.414

SZETT ELEMELI	csillapító 23.1686/443/80Y	csillapító aktivátor 23.1674	görgő 23.98/T	telescopic fül 23.1716	ajtófék (pozícionáló) 23.84	ajtó megvezető 23.1486/8/10	telescopic ajtó megvezető 23.1718/8/10/AL	villáskulcs 23.1029	hernyócsavar M 5x6

## ▶ VETRO 40 TELESCOPIC szett C – 2 csillapítóval/min. 1030 – 21.419

SZETT ELEMELI	csillapító 23.1686/443/80Y	csillapító aktivátor 23.1674	telescopic fül 23.1716	villáskulcs 23.1029	hernyócsavar M 5x6

## ▶ VETRO 40 TELESCOPIC szett B – 2 csillapítóval/min. 1030 – 21.418

SZETT ELEMELI	csillapító 23.1686/443/80Y	csillapító aktivátor 23.1674	telescopic fül 23.1716	telescopic ajtó megvezető 23.1718/8/10/AL	villáskulcs 23.1029	hernyócsavar M 5x6

## ▶ VETRO 40 TELESCOPIC szett C – 2 csillapítóval/min. 1030 – 21.417

SZETT ELEMELI	csillapító 23.1686/443/80Y	csillapító aktivátor 23.1674	telescopic fül 23.1716	ajtó megvezető 23.1486/8/10	telescopic ajtó megvezető 23.1718/8/10/AL	villáskulcs 23.1029	hernyócsavar M 5x6

▶ **SÍNEK, PROFILOK:** megtalálhatóak a VETRO 40 FLUID rendszernél a katalógus 34. oldalán



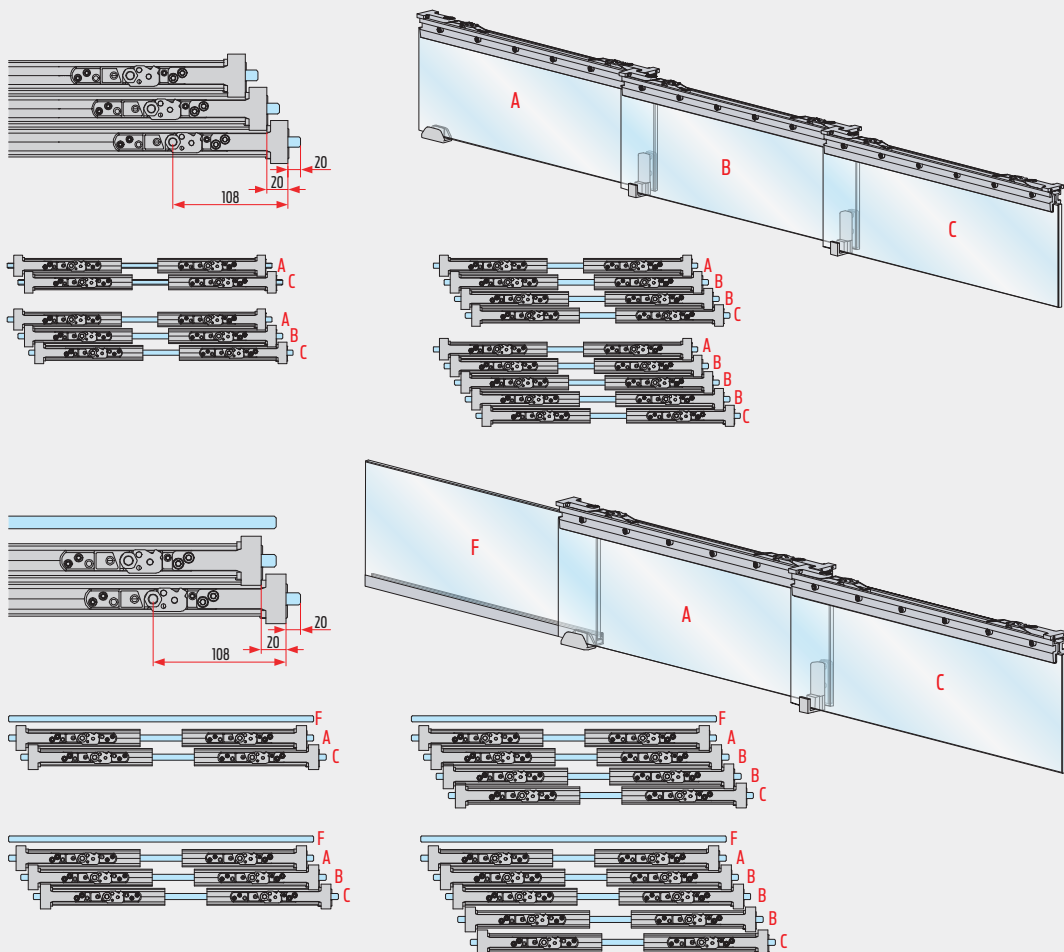
# VETRO 40 TELESCOPIC 80



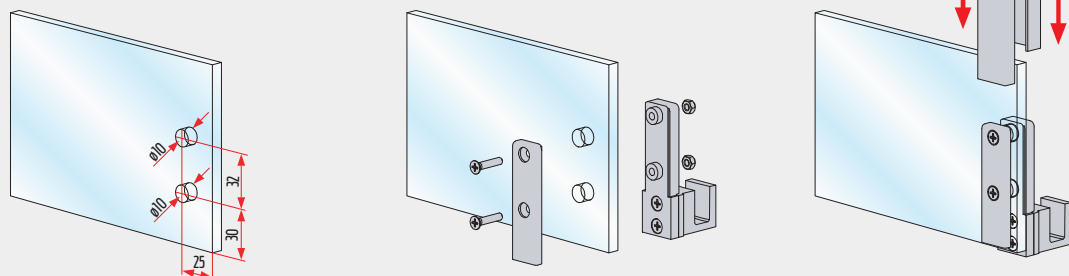
## ➤ SÍNEK, PROFILOK

MEGNEVEZÉS	KERESZTMETSZETI RAJZ	AXONOMETRIKUS RAJZ	ANYAG, FELÜLET	CIKKSZÁM	HOSSZÚSÁG
<b>Felső sín 1280</b> előfűrt			natúr alumínium eloxált alumínium	20.1280G/...m 20.1280A/...m	1,5 m 2 m 3 m 4 m 6 m
<b>Sínrögzítő profil</b> oldalfalra	  sínrögzítő lemez 23.1652	  takaró gumi 23.266/...m	eloxált alumínium	20.1770A/...m	2 m 3 m 4 m
<b>Dízléc 1690</b>			szálcsiszolt alumínium	20.1690AS/...m	2 m 3 m 4 m 6 m
<b>Takaró profil 1703</b> VETRO 40 üvegbefogóhoz	 Végzáró fedél (pár) 23.1701		szálcsiszolt alumínium	20.1703AS/...m	0,2 m 1 m 1,5 m 3 m
<b>Felső sín 1750</b> fix üvegfal tartóval			eloxált alumínium	20.1750A/...m	2 m 3 m 6 m
<b>Fix üvegfal tartó profil 1738</b> 8 mm	 Végzáró fedél 23.1735		eloxált alumínium	20.1738A/...m	2 m 3 m 6 m
<b>Fix üvegfal tartó profil 1740</b> 10 mm	 Végzáró fedél 23.1735		eloxált alumínium	20.1740A/...m	1 m 2 m 3 m 6 m

## > ÖSSZEÁLLÍTÁSI LEHETŐSÉGEK



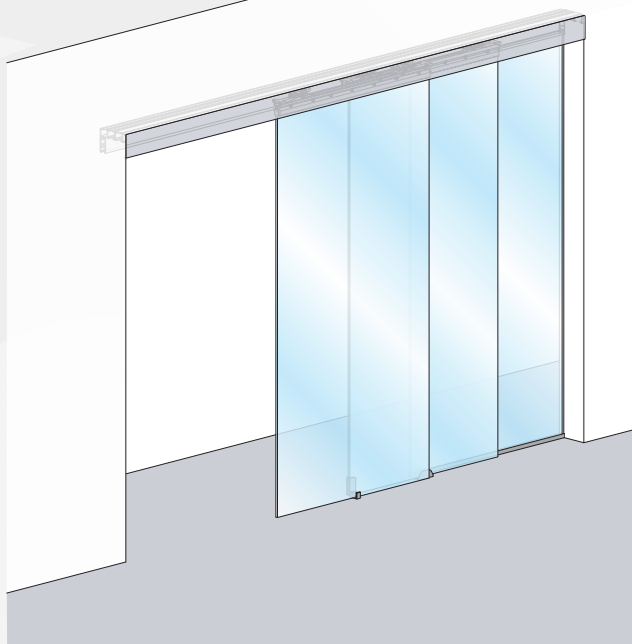
## > ALSÓ MEGVEZETŐ SZERELÉSE





# VETRO 40 TELESCOPIC PLUS 75

## RENDSZERVÁZLAT



## RENDSZER JELLEMZŐI

- Alkalmazás: 2 és 3 szárnyú tolóajtókhoz, akár fix üvegfallal is
- Magasságállítás:  $\pm 5$  mm
- Szerelési lehetőségek: mennyezetre
- Üvegigmunkálás: fúrás
- Választható profil felületek: natúr és szálcsiszolt alumínium (sín), szálcsiszolt alumínium (díszléc)
- Fékezés: normál ajtófékkel, ütközővel
- Kiegészítők: tolóajtó fogantyúk

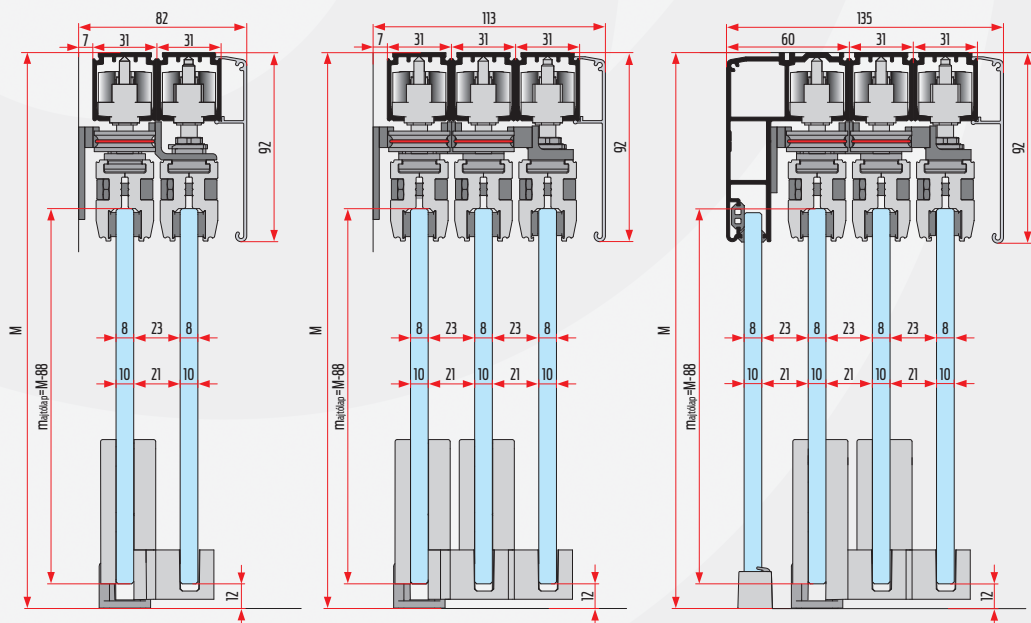


További információ és  
szerelési segédlet elérhető:

[www.kamex.co.hu](http://www.kamex.co.hu)












## SZERKEZETI RAJZ















## > VETRO 40 TELESCOPIC PLUS - 2 ajtós kiegészítő szett — 11.122

									
SZETT ELEMELI	x1	x1	x1	x1	x1	x1	x2		

## > VETRO 40 FIX TELESCOPIC PLUS - 2 ajtós kiegészítő szett — 11.123

									
SZETT ELEMELI	x1	x1	x1	x1	x1	x1	x2		

## > VETRO 40 TELESCOPIC PLUS - 3 ajtós kiegészítő szett — 11.124

											
SZETT ELEMELI	x1	x1	x1	x1	x1	x1	x2	x2	x4		

## > VETRO 40 FIX TELESCOPIC PLUS - 3 ajtós kiegészítő szett — 11.125

											
SZETT ELEMELI	x1	x1	x1	x1	x1	x1	x2	x2	x4		

> GÖRGŐ SZETT ÉS PROFILOK: megtalálhatóak a VETRO 40 FLUID rendszernél a katalógus 34. oldalán

## > NYITÁSI MÓDOK

2 ajtós



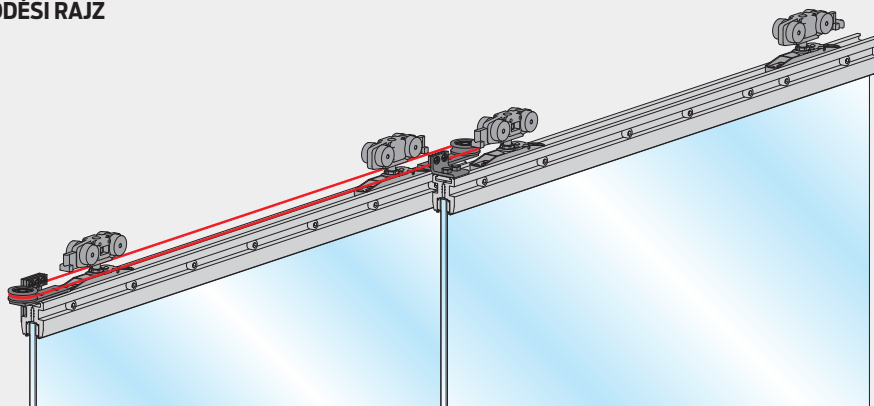
3 ajtós



2 ajtós fix üvegfallal

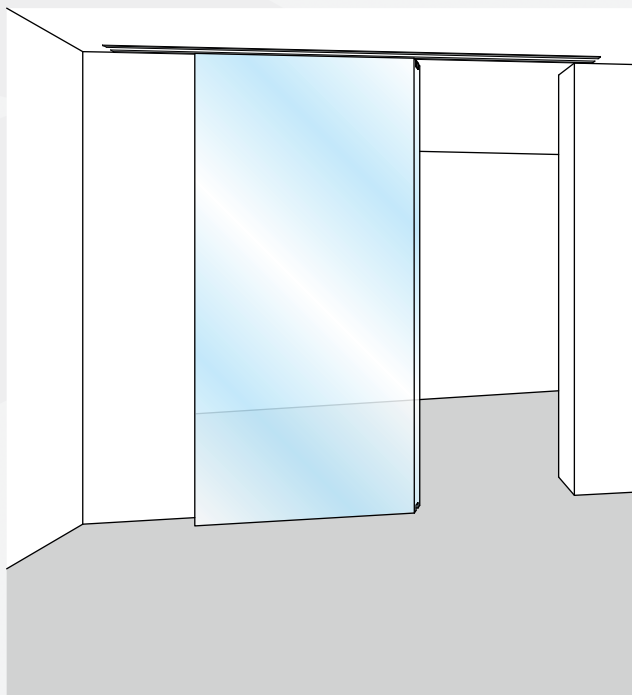


## > MŰKÖDÉSI RAJZ





## RENDSZERVÁZLAT



## RENDSZER JELLEMZŐI

- Alkalmazás: 1 és 2 vagy többszárnyú üveg tolóajtóhoz
- Szerelési lehetőségek: falra, mennyezetre
- Választható profil felületek: eloxált alumínium
- Rögzítési módok: dübellel és tartóval
- Javasolt vasalat rendszerek: Vetro 40, Vetro 24

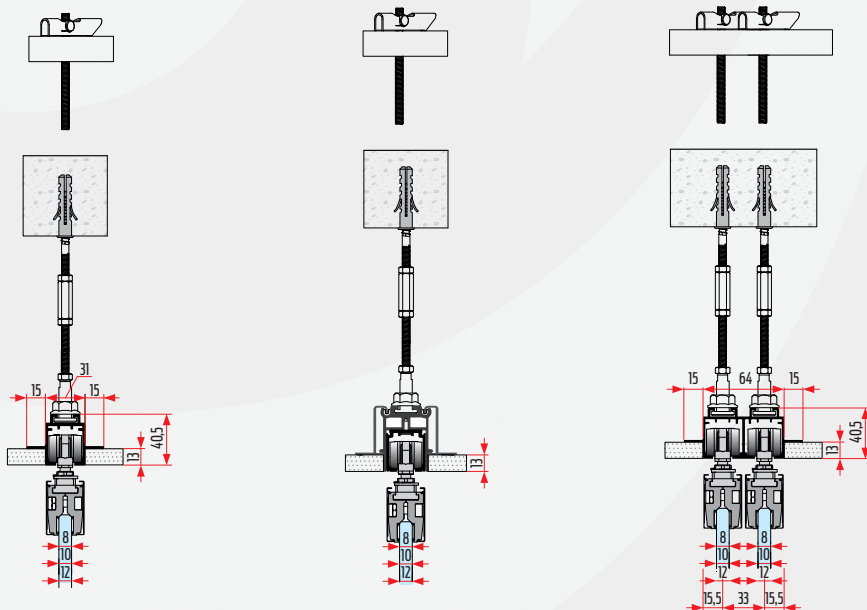


További információ és  
szerelési segédlet elérhető:

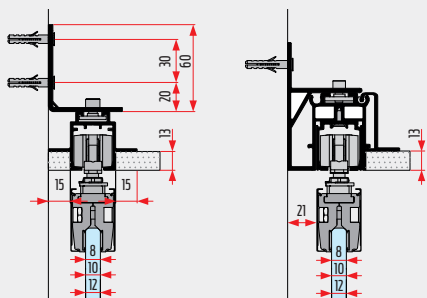
[www.kamex.co.hu](http://www.kamex.co.hu)



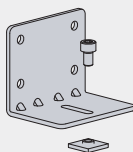
## SZERKEZETI RAJZ



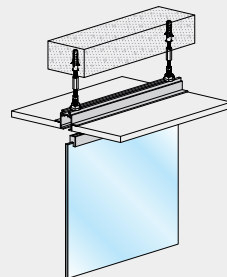
## > OLDALFALI RÖGZÍTÉSEK



## > SÍN RÖGZÍTŐ — 23.155



## > CSOMÓPONTI KAPCSOLATOK



## > ÁLMENNYEZETI PROFIL RÖGZÍTŐ tartóval — 23.2306



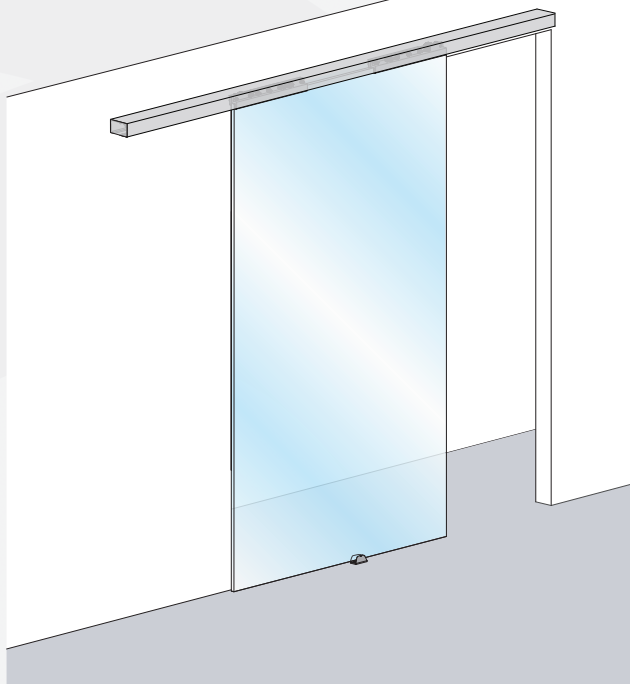
## > ÁLMENNYEZETI PROFIL RÖGZÍTŐ dübellel — 23.2304



## > SÍNEK, PROFILOK

MEGNEVEZÉS	KERESZTMETSZETI RAJZ	AXONOMETRIKUS RAJZ	ANYAG, FELÜLET	CIKKSZÁM	HOSSZÚSÁG
<b>Felső sín 1280</b> előfűrt			natúr alumínium eloxált alumínium	20.1280G/...m 20.1280A/...m	1,5 m 2 m 3 m 4 m 6 m
<b>Álmennyezeti tartóprofil</b> fali rögzítéshez			eloxált alumínium	20.2310A/...m	2 m 3 m 6 m
<b>Álmennyezeti sín tartó profil</b>			eloxált alumínium	20.2300A/...m	2 m 3 m 6 m
<b>Álmennyezeti gipszkarton tartó profil</b>			eloxált alumínium	20.2320A/...m	2 m 3 m 6 m
<b>Felső sín 1263</b> álmennyezeti			eloxált alumínium	20.2363A/...m	2 m 3 m 6 m
<b>Felső sín 1261</b> álmennyezeti			eloxált alumínium	20.1261A/...m	2 m 3 m 6 m
<b>Menetes szár</b> álmennyezeti rögzítőkhöz			acél	23.2308/...m	3 m

## RENDSZERVÁZLAT



## RENDSZER JELLEMZŐI

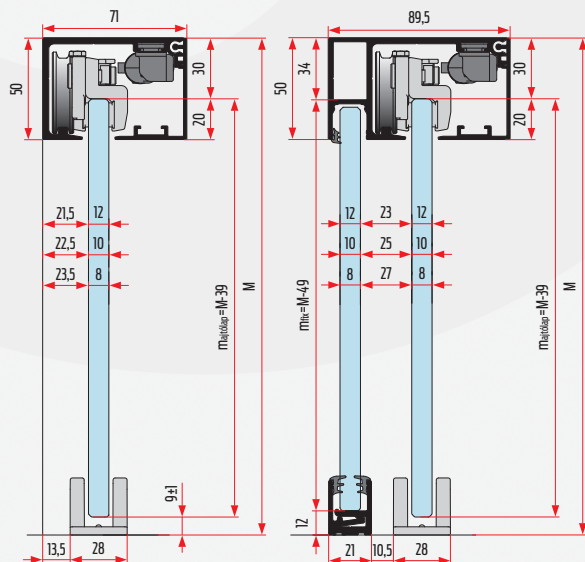
- Alkalmazás: 1 és 2 szárnyú üveg tolóajtókhoz (fix üvegfallal)
- Magasságállítási lehetőség:  $\pm 1$  mm
- Szerelési lehetőségek: falra, mennyezetre
- Üveg megmunkálás: nem igényel
- Választható profil felületek: szálcsiszolt alumínium
- Fékezés: tolóajtó csillapítóval (80 kg)
- Kiegészítők: fogantyúk, Vetro Fisso rendszer



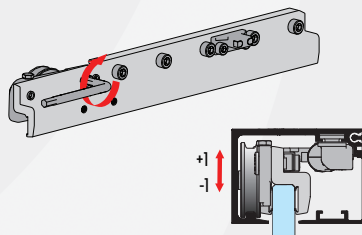
További információ és  
szerelési segédlet elérhető:  
[www.kamex.co.hu](http://www.kamex.co.hu)



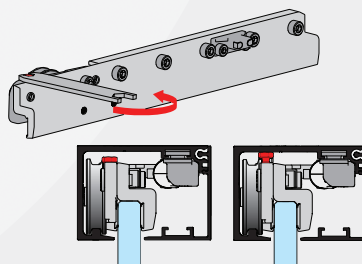
## SZERKEZETI RAJZ



## MAGASSÁGÁLLÍTÁSI LEHETŐSÉG $\pm 1$ MM



## LEGURÁSGÁTLÓ AKTIVÁLÁSA



## > MICRO 50 (80 kg) – 1 ajtós szett (2 csillapítóval) – 21.260

	görgő	csillapító	ajtó megvezető	imbuzskulcs	csúszásgátló műanyag lap 23.1707 (8 mm) 23.1704 (10 mm) 23.1705 (12 mm)	rögzítő gumi	végzáró
	23.2454	23.2604	23.1488	23.409 23.538		23.1222	23.2456 23.2466

## > MICRO 50 PROFILSZETT 2 m sínnel – 24.312

20.2450AS/2m	20.2470AS/2m

## > ÜVEGBESZORÍTÓ GUMI

8 mm-es üveghez 23.328/...m	10 mm-es üveghez 23.326/...m	12 mm-es üveghez 23.324/...m

## > MICRO 50 PROFILSZETT Fix üvegfalhoz, 8 mm üveghez, 2 m sínnel – 24.313

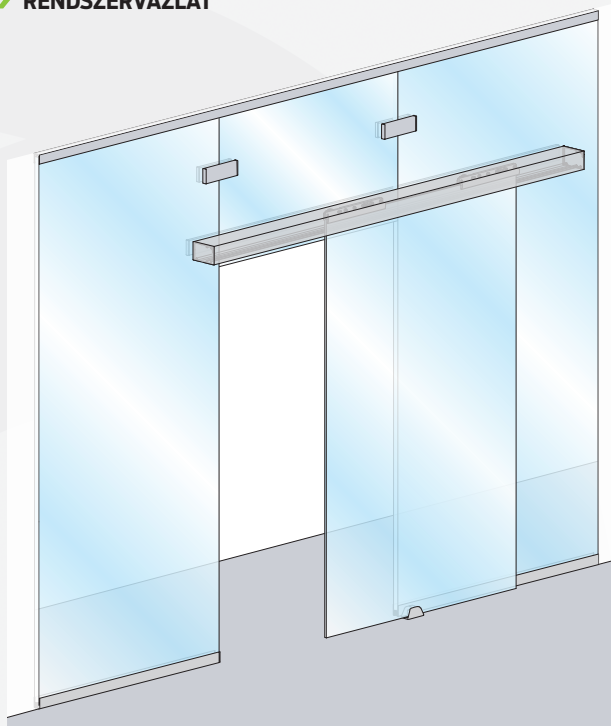
## > MICRO 50 PROFILSZETT Fix üvegfalhoz, 10 mm üveghez, 2 m sínnel – 24.314

20.2460AS/2m	20.2470AS/2m	20.2740AS/1m	20.1774A/1m	20.1776A/1m	23.328/4m (8 mm)	23.326/4m (10 mm)	23.1784

## > SÍNEK, PROFILOK

MEGNEVEZÉS	KERESZTMETSZETI RAJZ	AXONOMETRIKUS RAJZ	ANYAG, FELÜLET	CIKKSZÁM	HOSSZÚSÁG
<b>Felső sín 2450</b>			szálcsiszolt alumínium	20.2450AS/...m	1,5 m 2 m 3 m 4 m 6 m
<b>Felső sín 2460 fix üvegfalhoz</b>			szálcsiszolt alumínium	20.2460AS/...m	1,5 m 2 m 3 m 4 m 6 m
<b>Dízléc 2470</b>			szálcsiszolt alumínium	20.2470AS/...m	1,5 m 2 m 3 m 4 m 6 m
<b>Takaró profil 2740</b>			szálcsiszolt alumínium	20.2740AS/...m	1 m 2 m 3 m 6 m
<b>Fix üvegfal tartó profil 1776</b>			eloxált alumínium	20.1776A/...m	1 m 2 m 3 m 6 m
<b>Fix üvegfal tartó profil 1774</b>			eloxált alumínium	20.1774A/...m	1 m 2 m 3 m 6 m

## RENDSZERVÁZLAT



## RENDSZER JELLEMZŐI

- Alkalmazás: 1 és 2 szárnyú fix üvegfalra építhető üveg tolóajtókhoz
- Magasságállítás:  $\pm 1$  mm
- Szerelési lehetőségek: üvegfalra
- Üveg megmunkálás: szükséges
- Választható profil felületek: szálcsiszolt alumínium
- Fékezés: tolóajtó csillapítóval (80 kg)
- Kiegészítők: Vetro Fisso rendszer, fogantyúk

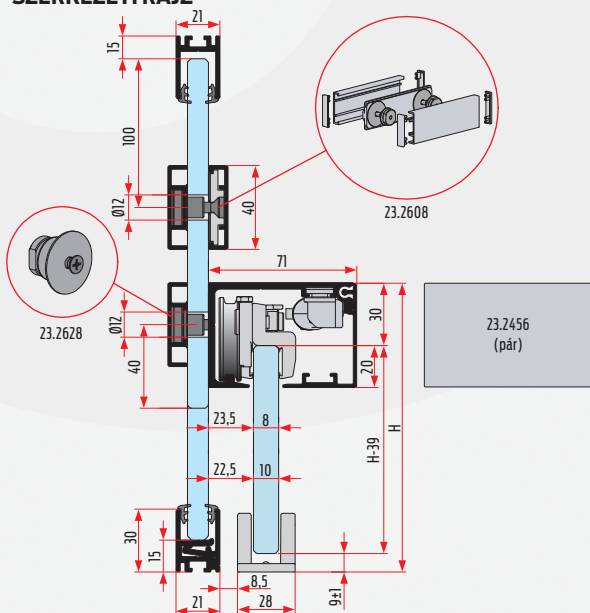


További információ és szerelési segédlet elérhető:

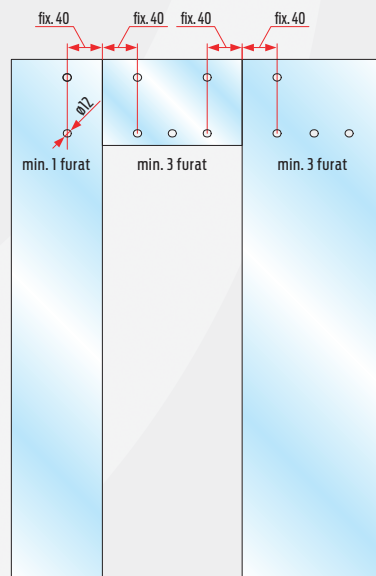
[www.kamex.co.hu](http://www.kamex.co.hu)



## SZERKEZETI RAJZ



## FÚRÁSKÉP



## ➤ MICRO 50 (80 kg) / A (alu) - 1 ajtó szett (2 csillapítóval) – 21.260

	23.2454	23.1488	23.2604	23.1707 (8 mm) 23.1704 (10 mm) 23.1705 (12 mm)	23.2456 23.2466	23.1222	23.1025	23.409 23.537

## ➤ KIEGÉSZÍTŐ SZETTEK

üvegrögzítő szett 2608 23.2608	profil rögzítő szett 23.2628

## ➤ KIEGÉSZÍTŐK FIX ÜVEGFALHOZ

üvegbeszorító gumi 23.328/...m (8 mm) 23.326/...m (10 mm) 23.324/...m (12 mm)	végzáró fedél (pár)  23.1794









## ➤ SÍNEK, PROFILOK

MEGNEVEZÉS	KERESZTMETSZETI RAJZ	AXONOMETRIKUS RAJZ	ANYAG, FELÜLET	CIKKSZÁM	HOSSZÚSÁG
<b>Felső sín</b> 2450			szálcsiszolt alumínium	20.2450AS/...m	1,5m 2m 3m 4m 6m
<b>Díszléc</b> 2470			szálcsiszolt alumínium	20.2470AS/...m	1,5m 2m 3m 4m 6m
<b>Fix üvegfal tartó profil</b> 1773			eloxált alumínium	20.1773A/...m	1m 2m 3m 6m
			fényes alumínium	20.1773AT/...m	
<b>Fix üvegtartó profil</b> 1775			eloxált alumínium	20.1775A/...m	1m 2m 3m 6m
			fényes alumínium	20.1775AT/...m	
<b>Fix üvegfal tartó profil</b> 1776			eloxált alumínium	20.1776A/...m	1m 2m 3m 6m
			fényes alumínium	20.1776AT/...m	
<b>Takaróprofil</b> 2615			szálcsiszolt alumínium	20.2615AS/...m	2m 3m 4m 6m


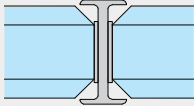
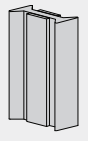
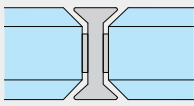
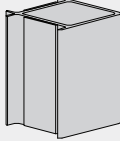
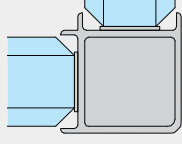
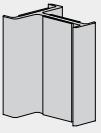
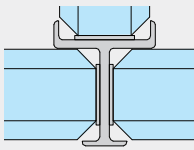
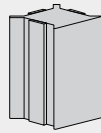
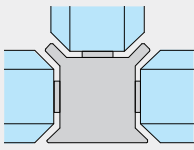
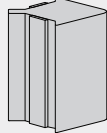
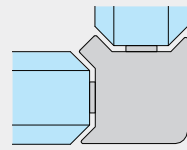
## 2019













## ALKATRÉSZEK

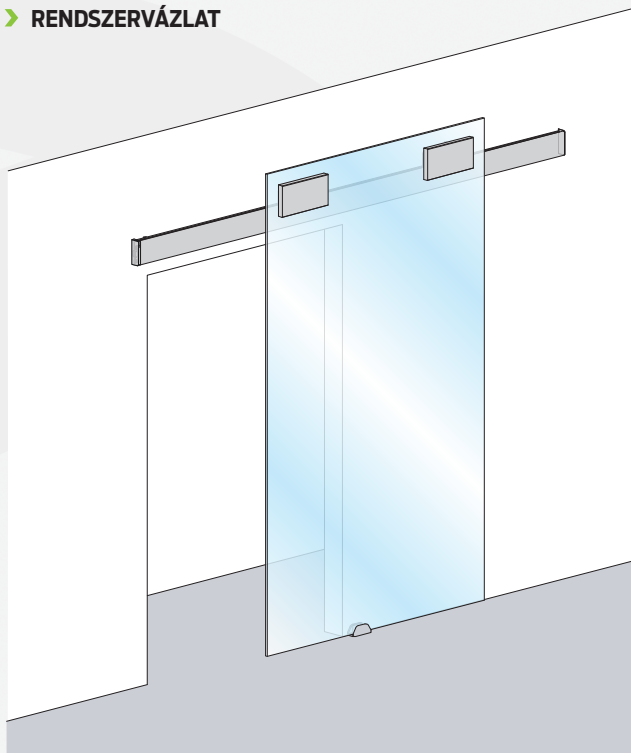
							
üvegbeszorító gumí - 8 mm	üvegbeszorító gumí - 10 mm	üvegbeszorító gumí - 12 mm	végzáró fedél (1772-1774)	végzáró fedél (1773-1775)	sark-összekötő	sark-összekötő	sark-összekötő
23.328/...m	23.326/...m	23.324/...m	23.1784	23.1794	23.1777	23.1778	23.1779

## FIX ÜVEGFAL CSATLAKOZTATÓ PROFILOK - ÁTLÁTSZÓ MŰANYAG

					
20.1741 - 12,76 mm üveghez	20.1747 - 12 mm üveghez	20.1781 - 12,76 mm üveghez	20.1787 - 12 mm üveghez	20.1745 - 12,76 mm üveghez	20.1749 - 12 mm üveghez
20.1761 - 10,76 mm üveghez	20.1767 - 10 mm üveghez	20.1791 - 10,76 mm üveghez	20.1797 - 10 mm üveghez	20.1765 - 10,76 mm üveghez	20.1769 - 10 mm üveghez
					
20.1743 - 12,76 mm üveghez	20.1748 - 12 mm üveghez	20.1783 - 12,76 mm üveghez	20.1788 - 12 mm üveghez	20.1785 - 12,76 mm üveghez	20.1789 - 12 mm üveghez
20.1763 - 10,76 mm üveghez	20.1768 - 10 mm üveghez	20.1793 - 10,76 mm üveghez	20.1798 - 10 mm üveghez	20.1795 - 10,76 mm üveghez	20.1799 - 10 mm üveghez

## SÍNEK, PROFILOK

MEGNEVEZÉS	KERESZTMETSZETI RAJZ	AXONOMETRIKUS RAJZ	ANYAG, FELÜLET	CIKKSZÁM	HOSSZÚSÁG
<b>Fix üvegfal tartó profil</b> 1772			eloxált alumínium fényes alumínium	20.1772A/...m 20.1772AT/...m	1 m 2 m 3 m 6 m
<b>Fix üvegfal tartó profil</b> 1774			eloxált alumínium fényes alumínium	20.1774A/...m 20.1774AT/...m	1 m 2 m 3 m 6 m
<b>Fix üvegfal tartó profil</b> 1776			eloxált alumínium fényes alumínium	20.1776A/...m 20.1776AT/...m	1 m 2 m 3 m 6 m
<b>Fix üvegfal tartó profil</b> 1773			eloxált alumínium fényes alumínium	20.1773A/...m 20.1773AT/...m	1 m 2 m 3 m 6 m
<b>Fix üvegfal tartó profil</b> 1775			eloxált alumínium fényes alumínium	20.1775A/...m 20.1775AT/...m	1 m 2 m 3 m 6 m



## RENDSZER JELLEMZŐI

- Alkalmazás 1 és 2 szárnyú tolatójtökhöz
- Magasságállítási lehetőség ±2 mm
- Szerelési lehetőségek: falra, két fal közé nem rakható
- Üveg megmunkálás: fúrás
- Választható profil felületek: eloxált alumínium, eloxált fekete
- Fékezés: tolatójt csillapítóval (40 és 80 kg)
- Csillapító elhelyezkedése: sínbe rejtett
- Kiegészítők: fogantyúk, élvédő
- Egyéb jellemzők: modern, egyszerű, letisztult forma

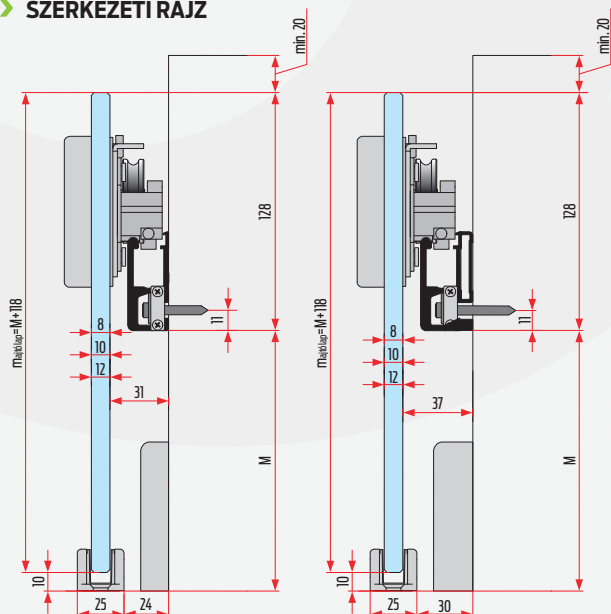


További információ és szerelési segédlet elérhető:


[www.kamex.co.hu](http://www.kamex.co.hu)



## ➤ SZERKEZETI RAJZ



## ➤ FÚRÁSKÉP





max. 80 kg



csillapítás



felső vezetésű



8/10/12 mm












golyóscsapágy















## > DIVA AIR VETRO 40 kg/A (alumínium) – 1 ajtós szett (2 csillapítóval) – 21.307



## > DIVA AIR VETRO 80 kg/A (alumínium) – 1 ajtós szett (2 csillapítóval) – 21.308

						
SZETT ELEMEL	görgő	csillapító	takaró lemez	alátét lap	külső rögzítő elem	csavar
	23.1478	23.1476/35G 23.1476/80Y	23.1349/161A	23.1482	23.1484	M 5x25
						
távtartó	ajtó megvezető	végzáró fedél	sínrögzítő	stift	stift	csavar
23.1341	23.1486	23.1474A	23.1472	23.1333	23.1337	M 5





## > DIVA AIR VETRO 80 kg/N (fekete) – 1 ajtós szett (2 csillapítóval) – 21.310

						
SZETT ELEMEL	görgő	csillapító	takaró lemez	alátét lap	külső rögzítő elem	csavar
	23.1478	23.1476/35G 23.1476/80Y	23.1349/161A	23.1482	23.1484	M 5x25
						
távtartó	ajtó megvezető	végzáró fedél	sínrögzítő	stift	stift	csavar
23.1341	23.1486	23.1474A	23.1472	23.1333	23.1337	M 5


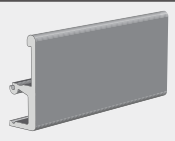
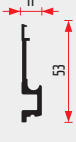
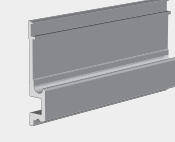


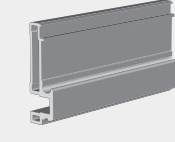

## > DIVA AIR profil szett – 2 m sínnel – 24.315

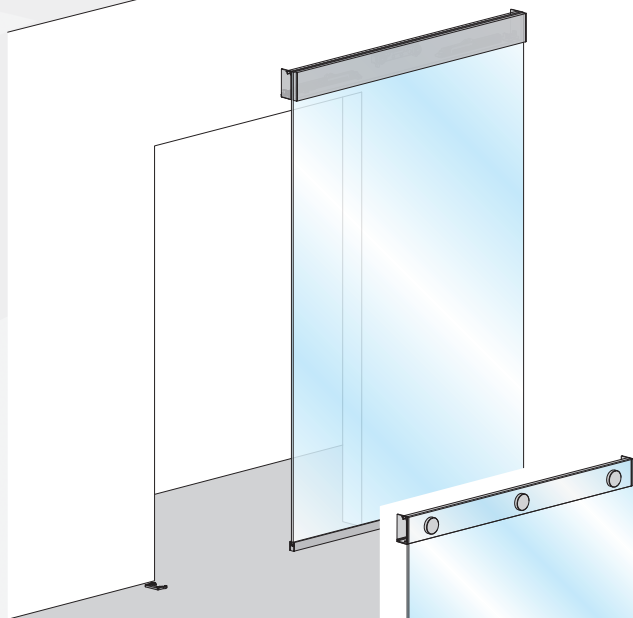
		
	20.1470AS/2m	20.1450A/2m

## > DIVA AIR profil szett – 2 m sínnel – 24.316

			
	20.1470AS/2m	20.1490A/2m	23.1475 (pár)

## > SÍNEK, PROFILOK

MEGNEVEZÉS	KERESZTMETSZETI RAJZ	AXONOMETRIKUS RAJZ	ANYAG, FELÜLET	CIKKSZÁM	HOSSZÚSÁG
Felső sín 1470			szálcsiszolt alumínium	20.1470AS/...m	1,5 m 2 m 3 m 4 m 6 m
Adapter profil 1450			eloxált alumínium	20.1450A/...m	1,5 m 2 m 3 m 4 m 6 m
			eloxált fekete	20.1450N/...m	4 m 6 m
	végzáró fedél 23.1474				
Adapter profil 1490			eloxált alumínium	20.1490A/...m	2 m 3 m 6 m
			eloxált fekete	20.1490N/...m	
	végzáró fedél 23.1475				



## RENDSZER JELLEMZŐI

- Alkalmazás: 1 és 2 szárnyú toléajtókhoz
- Magasságállítási lehetőség:  $\pm 2$  mm
- Szerelési lehetőségek: falra
- Ajtólap megmunkálás: marás
- Választható felületek: eloxált alumínium
- Fékezés: toléajtó csillapítóval (60 kg)
- A "lebegő-hatás" elérése érdekében javasoljuk könnyített ajtólap alkalmazását
- Egyéb jellemzők: az ajtólapba sülyesztett megvezető profilnak köszönhetően nem látszik a sín; speciális kerekék, melyek járólap felületen is alkalmazhatók

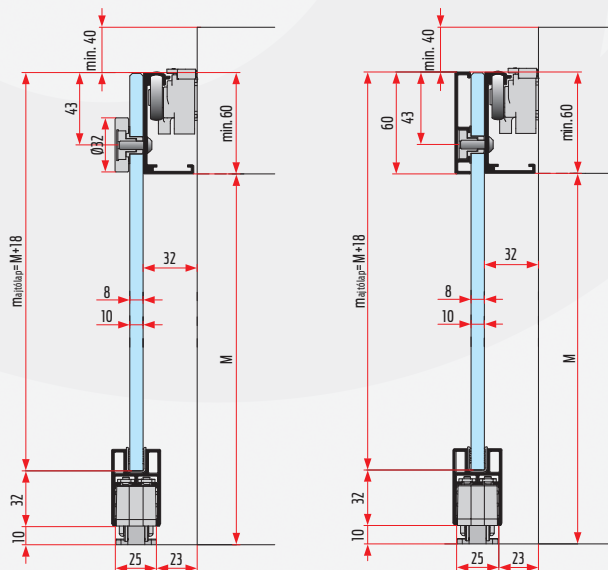


További információ és szerelési segédlet elérhető:

[www.kamex.co.hu](http://www.kamex.co.hu)



## ➤ SZERKEZETI RAJZ

























## FÚRÁSKÉP














































➤ **MAGIC 2 VETRO (8 mm) 60 kg tolóajtó GARNITÚRA - 1100 mm — MAGIC2/1100/V/08**

➤ **MAGIC 2 VETRO (10 mm) 60 kg tolóajtó GARNITÚRA - 1100 mm — MAGIC2/1100/V/10**

												
	23.2863 (8 mm) 20.2862 (10 mm) <span>x1</span>		20.2860 <span>x1</span>	20.2198 <span>x1</span>	20.2850 <span>x1</span>	20.2193 <span>x1</span>	23.2199 <span>x1</span>		takoró kupak <span>x1</span>	villáskulcs 23.1025 23.1164 <span>x1</span>	csavarok 4x20 (x4) 4x30 (x6) 4,5x40 (x4)	tipli SX5 (x6) UX6 (x4)
GARNITÚRA ELEMJEI												
	takoró kupak <span>x3</span>	imbuszkulcs, 23.538 23.539 <span>x1</span>	csillapító <span>x1</span>	végzáró fedél <span>x1</span>	alsó görgő <span>x2</span>	ajtó megvezető <span>x1</span>	görgőház, 23.2851 <span>x2</span>	alsó ütköző <span>x1</span>	végzáró fedél <span>x1</span>	üvegrogzító csavar <span>x3</span>	megvezető görgő <span>x1</span>	támasztó görgő <span>x2</span>
	23.2197/A	23.538 23.539	23.2854	23.2851/A 23.2851/N	23.2857	23.2855	23.2868	23.2859	23.2866	23.2195	23.2852	23.2856

➤ **MAGIC 2 VETRO (8 mm) 60 kg tolóajtó GARNITÚRA - 1800 mm — [MAGIC2/1800/V/08](#)**

➤ **MAGIC 2 VETRO (10 mm) 60 kg tolóajtó GARNITÚRA - 1800 mm — MAGIC2/1800/V/10**

	 23.2863 (8 mm) 20.2862 (10 mm) 		 20.2860 	 20.2198 	 20.2850  20.2193 	 23.2199 	 23.1025  23.1164 	 csavarok 4x20 (x4) 4x30 (x6) 4,5x40 (x4) 	 SX5 (x6) UX6 (x4) 			
GARNITŰRA ELEMJEI	 23.2197/A 23.538 23.539 	 23.2854 	 23.2851/A 23.2851/N 	 23.2857 	 23.2855 	 23.2868 	 23.2859 	 23.2866 	 23.2195 	 23.2852 	 23.2856 	
	takaró kupak	imbuszkulcs	csillapító	végzáró fedél	alsó görgő	ajtó megvezető	görgőház	alsó ütköző	végzáró fedél	üvegrögzítő csavar	megvezető görgő	támasztó görgő
	23.2197/A/ 23.538 23.539	23.538 23.539	23.2854	23.2851/A 23.2851/N	23.2857	23.2855	23.2868	23.2859	23.2866	23.2195	23.2852	23.2856

## ▶ AJTÓLAP MÉRLETEZÉS

