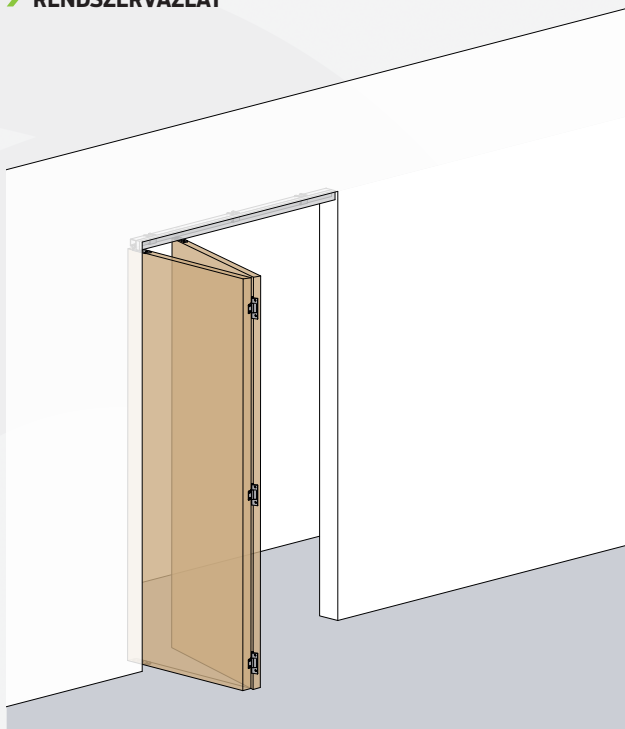


## RENDSZERVÁZLAT



## RENDSZER JELLEMZŐI

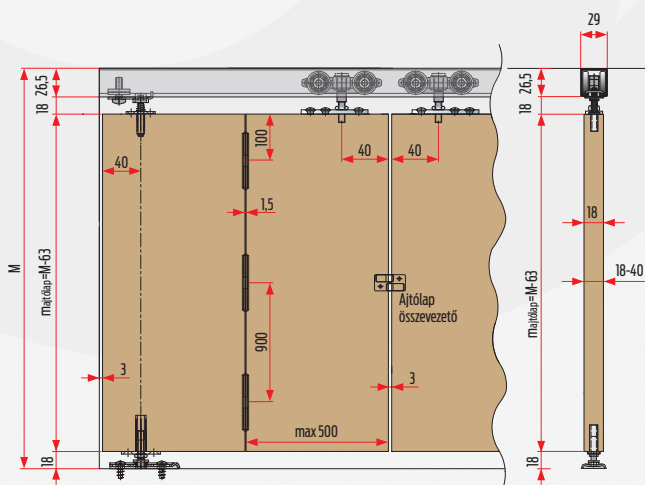
- Alkalmazás: 2+0, 2+2, illetve tetszőleges számú harmonikaajtóhoz
- Magasságállítási lehetőség: +2/-6 mm
- Szerelési lehetőségek: mennyezetre
- Ajtólap megmunkálás: fúrás
- Választható profil felületek: natúr alumínium (sín)
- Fékezés: ajtófékkel
- Kiegészítők: Lux rugós pánt



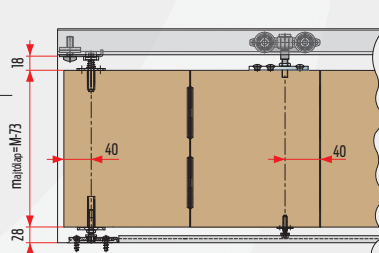
További információ és  
szerelési segédlet elérhető:  
[www.kamex.co.hu](http://www.kamex.co.hu)



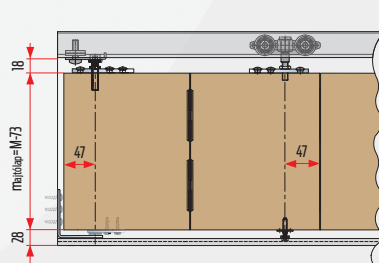
## SZERKEZETI RAJZ



STANFOLD rendszer alsó megvezetéssel:



STANFOLD rendszer fali forgáspont rögzítéssel  
és alsó megvezetéssel:



**FELSŐ VEZETÉSŰ FA- ÉS FORGÁCSLAP AJTÓKHOZ**



## 2+0 kivitel



2+2 kivitel



## 2+0 kivitel



2+2 kivitel

2+2 kivitel



| felső sín<br>K-075 | felső görgő<br>MPF-075 | ajtórögzítő lemez<br>PBP-M8 | felső forgás-<br>tengely tartóval | alsó<br>forgástengely<br>tartóval | alsó<br>forgástengely<br>rögzítő | felső forgás-<br>tengely rögzítő<br>K-075 sínhez | csuklópánt:<br>HI 276 C<br>(króm) | csavarok |
|--------------------|------------------------|-----------------------------|-----------------------------------|-----------------------------------|----------------------------------|--|-----------------------------------|----------|
| 0001/1m            | 1179                   | 10.002                      | 901                               | 902                               | 906                              | 909  | 1143                              |          |

4 vagy több ajtólap esetén a fix oldal felől kezdje meg a nyitást! □



4 vagy több ajtólap összefűzése esetén,  
az SF-1 alsó sín használata ajánlott.



## MEGNEVEZÉS

**KERESZTMETSZETI  
RAI7**

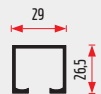
## AXONOMETRIKUS RAJZ

**ANYAG,  
FELÜLET**

CIKKSZÁM

**HOSSZÚSÁG**

## Felső sín K-075



natúr  
alumínium

0001/...n

|       |     |
|-------|-----|
| 1 m   | 3 m |
| 1,5 m | 4 m |
| 2 m   | 6 m |

### Alsó sín SF-1

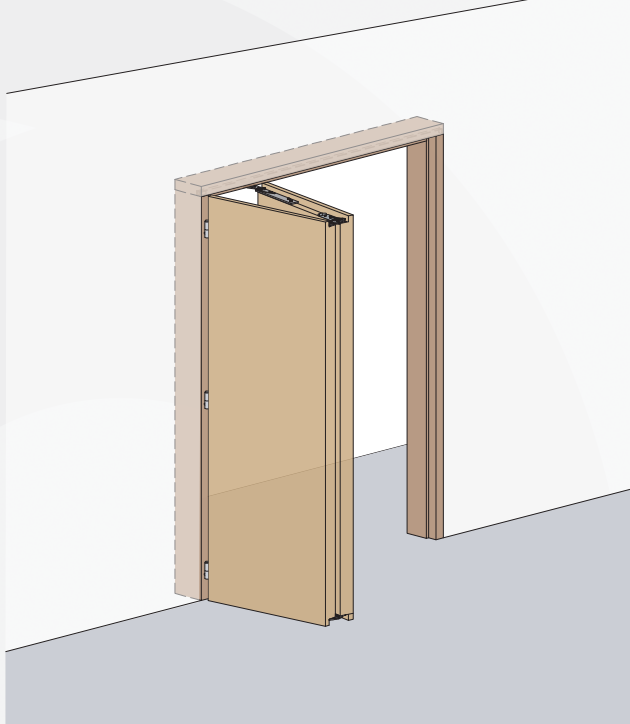


eloxált  
alumínium  
pezsgő

11.0050

3m

## RENDSZERVÁZLAT



## RENDSZER JELLEMZŐI

- Alkalmazható 2+0 szárnyú harmonikaajtókhoz
- Magasságállítási lehetőség:  $\pm 0$  mm
- Ajtólap kialakítási lehetőségek: ráütődő (falcolt)
- Ajtólap megmunkálás: görgő és pánthely marás
- Választható profil felületek: eloxált alumínium sínek
- Kiegészítők: ISTAR rejtett ajtópántok, fogantyúk

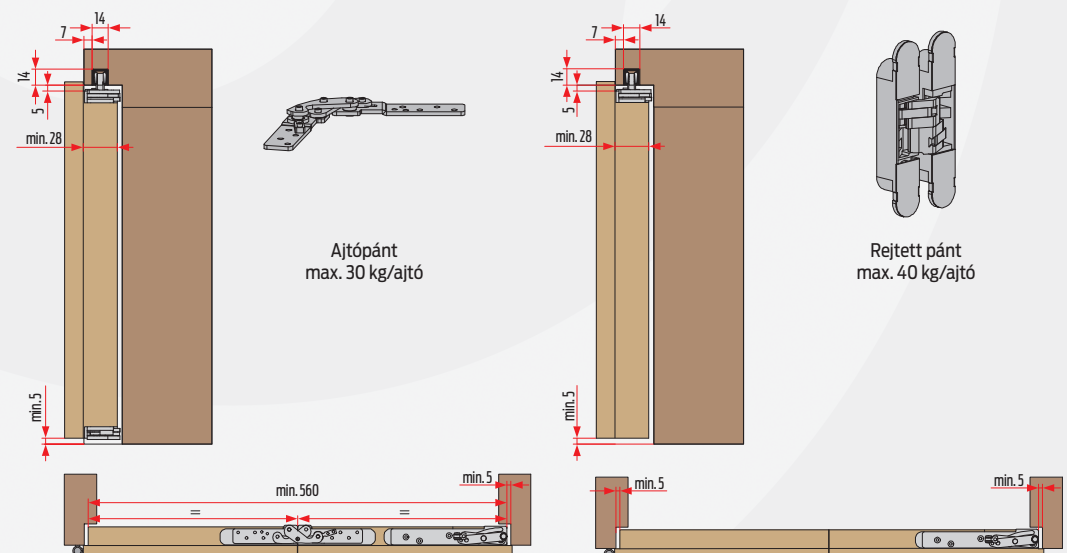


További információ és  
szerelési segédlet elérhető:

[www.kamex.co.hu](http://www.kamex.co.hu)



## SZERKEZETI RAJZ





max. 30/40 kg



felső vezetésű



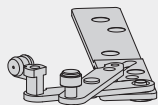
min. 35 mm



golyóscsapágy

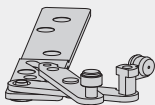


## ALKATRÉSZEK



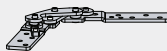
felső görgő  
(jobbos)

23.1172/D



felső görgő  
(balos)

23.1172/S



ajtópánt

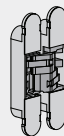
23.1174



ütköző

23.1176

## KIEGÉSZÍTŐ ALKATRÉSZEK



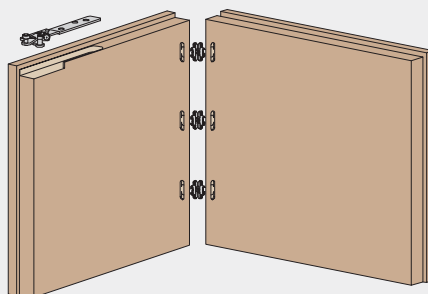


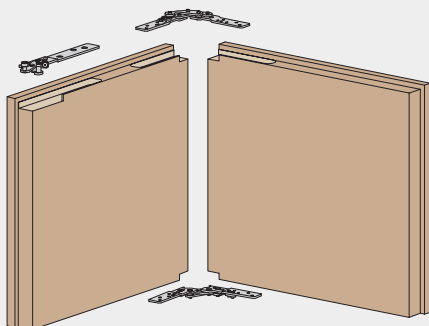
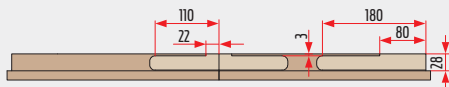
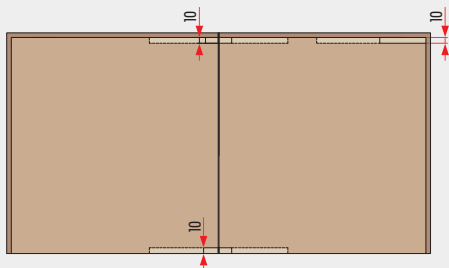
ISTAR rejtett pántok\*

\* A pántokról részletesen a katalógus 116. oldalán tájékozódhat

## SÍNEK, PROFILOK


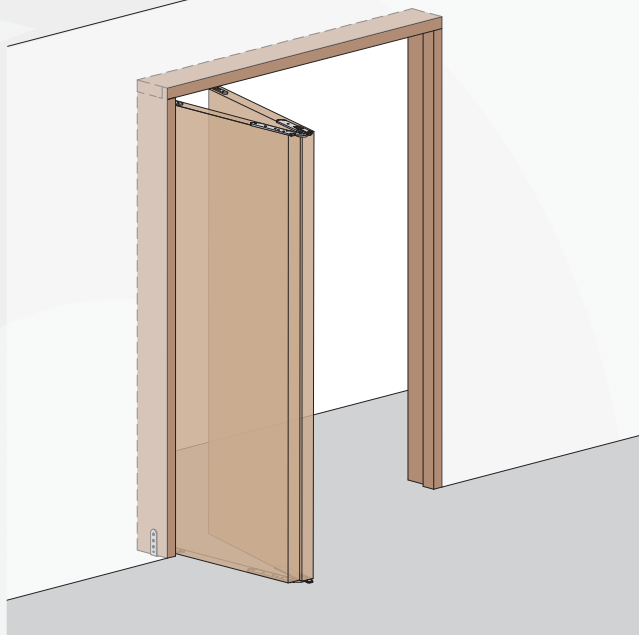
| MEGNEVEZÉS     | KERESZTMETSZETI RAJZ | AXONOMETRIKUS RAJZ | ANYAG,<br>FELÜLET    | CIKKSZÁM      | HOSSZÚSÁG                  |
|----------------|----------------------|--------------------|----------------------|---------------|----------------------------|
| Felső sín 1170 |                      |                    | eloxált<br>alumínium | 20.1170A/...m | 1 m<br>1,5 m<br>2 m<br>3 m |

## AJTÓLAP MEGMUNKÁLÁS





## RENDSZERVÁZLAT



## RENDSZER JELLEMZŐI

- Alkalmazható 2+0 szárnyú harmonikaajtókhoz
- Magasságállítási lehetőség:  $\pm 0$  mm
- Ajtólap kialakítási lehetőségek: tokban záródó falc nélküli
- Ajtólap megmunkálás: görgő és pánthely marás
- Választható profil felületek: eloxált alumínium sín
- Kiegészítők: ISTAR rejtett ajtópántok, fogantyúk

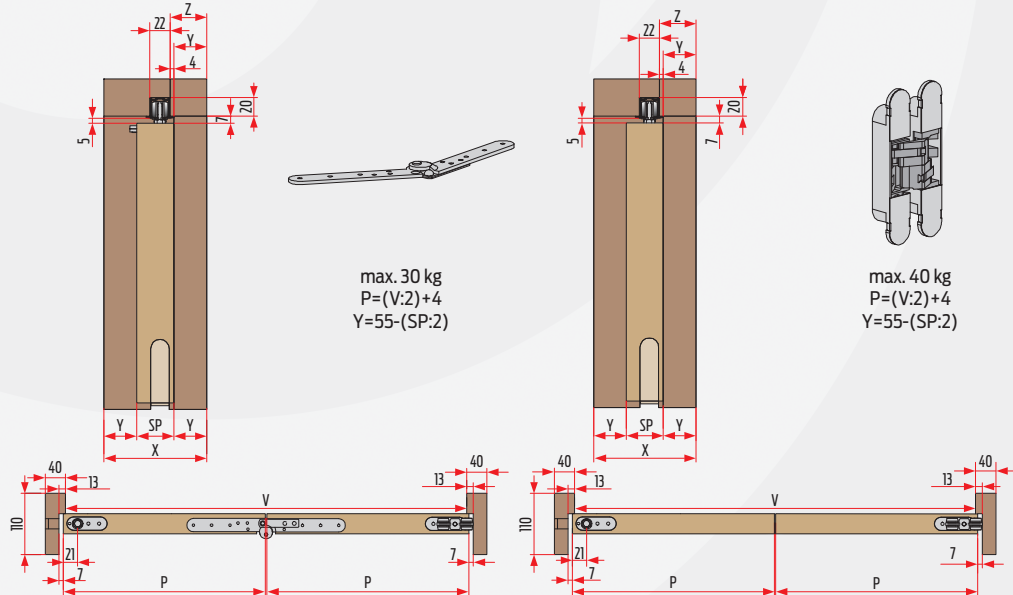


További információ és  
szerelési segédlet elérhető:

[www.kamex.co.hu](http://www.kamex.co.hu)



## SZERKEZETI RAJZ





max. 30/40 kg



felső vezetésű



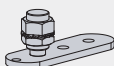
min. 36 mm



golyóscsapágy



## ALKATRÉSZEK



felső frogástengely  
rögzítő ajtólaphoz  
23.1133



felső görgő  
ajtólap rögzítővel  
23.1137



fali rögzítésű alsó frogástengely  
fogadóval  
11.3436



ajtópánt rugós  
23.1135



ajtópánt  
23.1138

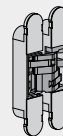


ajtópánt rugós  
(szélesített)  
23.1145



ajtópánt  
(szélesített)  
23.1148

## KIEGÉSZÍTŐ ALKATRÉSZEK



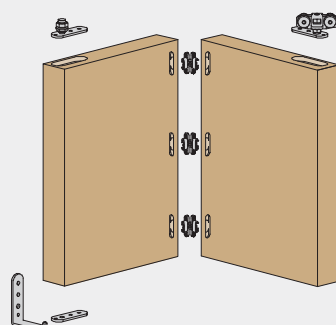
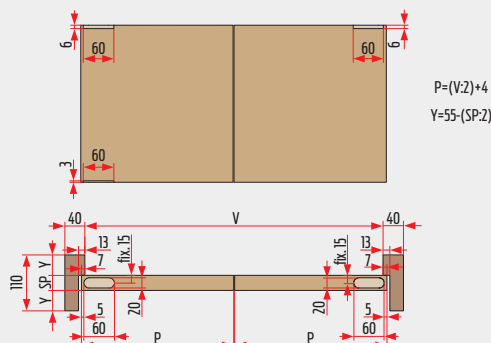
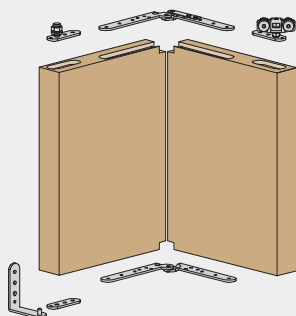
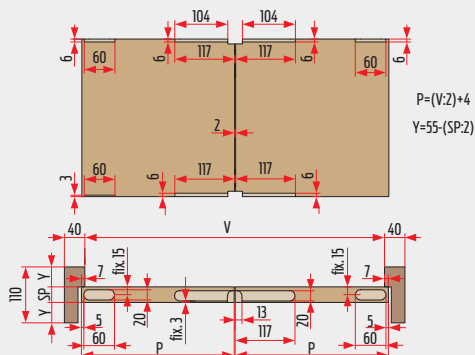
ISTAR rejtett pántok\*

\* A pántokról részletesen  
a katalógus 116. oldalán  
tájékozódhat

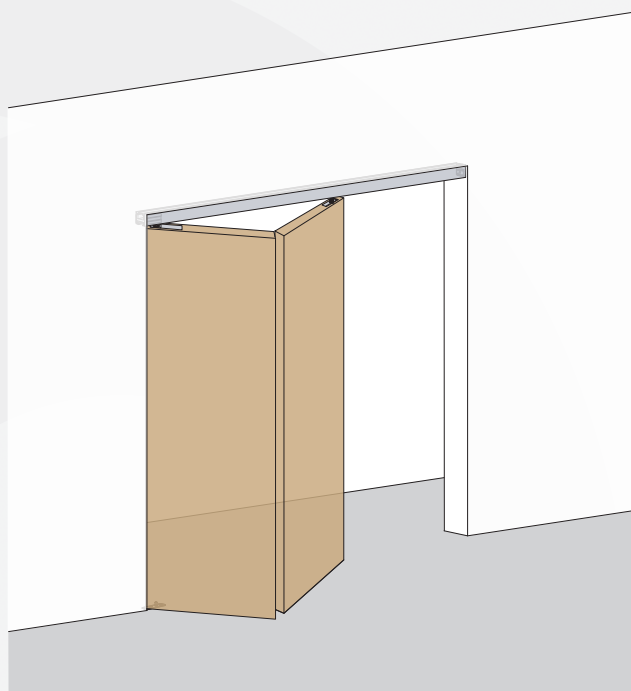
## SÍNEK, PROFILOK

| MEGNEVEZÉS     | KERESZTMETSZETI<br>RAJZ | AXONOMETRIKUS RAJZ | ANYAG,<br>FELÜLET    | CIKKSZÁM      | HOSSZÚSÁG                  |
|----------------|-------------------------|--------------------|----------------------|---------------|----------------------------|
| Felső sín 2670 |                         |                    | eloxált<br>alumínium | 20.2670A/...m | 1 m<br>1,5 m<br>2 m<br>3 m |

## AJTÓLAP MEGMUNKÁLÁS



## RENDSZERVÁZLAT



## RENDSZER JELLEMZŐI

- Alkalmazás: 2+0 és 2+2 szárnyú harmonikaajtókhoz
- Magasságállítási lehetőség:  $\pm 2$  mm
- Szerelési lehetőségek: mennyezetre
- Terhelhetőség: max. 40kg/ajtópár/görög
- Választható profil felületek: natúr és eloxált alumínium
- Kiegészítők: zsanérok, fogantyúk
- Egyéb jellemzők: siklócsapágyas rendszer, alsó megvezető profil nélkül, 100.000 ciklusra tesztelve EN1527 szabvány szerint.

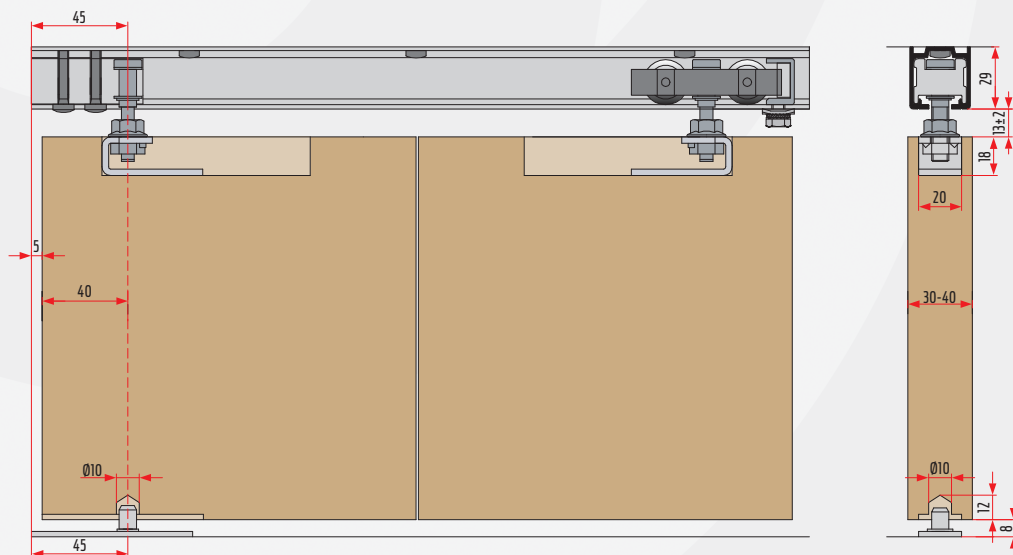


További információ és szerelési segédlet elérhető:

[www.kamex.co.hu](http://www.kamex.co.hu)



## SZERKEZETI RAJZ



## > NP PAR 40 kg - 1 pár ajtós szett — 31.3170

|                     |       |                             |                            |                    |        |          |
|---------------------|-------|-----------------------------|----------------------------|--------------------|--------|----------|
|                     |       |                             |                            |                    |        |          |
| SZETT<br>ELEMEL<br> | görgő | felső<br>forgás-<br>tengely | alsó<br>forgás-<br>tengely | ajtólap<br>rögzítő | ütköző | csavarok |

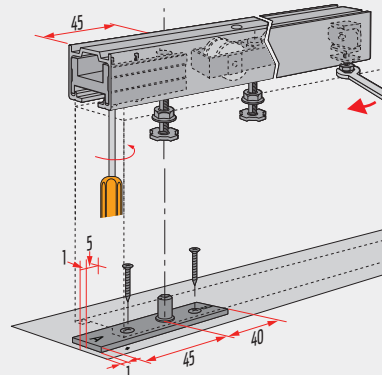
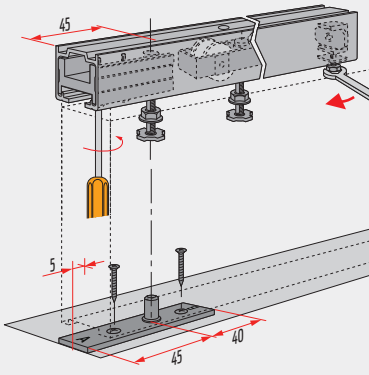
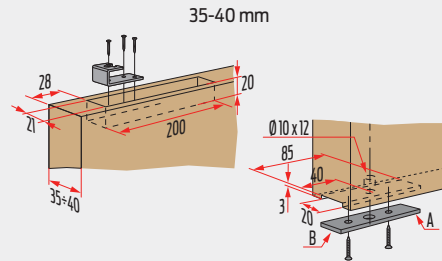
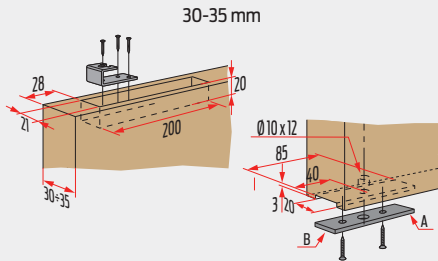
## > KIEGÉSZÍTŐ ALKATRÉSZEK

|                             |                              |
|-----------------------------|------------------------------|
|                             |                              |
| zsanér<br>63x63mm<br>(inox) | zsanér<br>76x76 mm<br>(inox) |
| 11.073                      | 11.074                       |


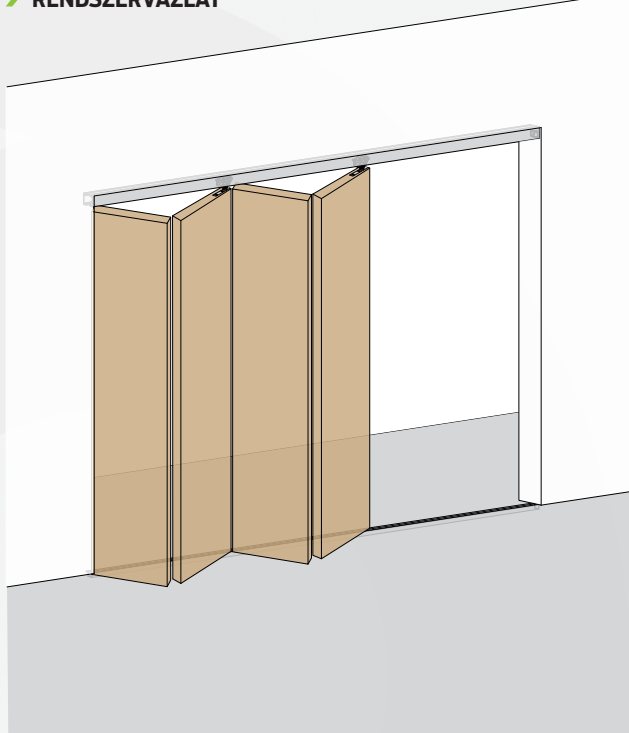
## > SÍNEK, PROFILOK

| MEGNEVEZÉS         | KERESZTMETSZETI<br>RAJZ | AXONOMETRIKUS RAJZ | ANYAG,<br>FELÜLET    | CIKKSZÁM | HOSSZÚSÁG |
|--------------------|-------------------------|--------------------|----------------------|----------|-----------|
| Felső sín<br>NK-80 |                         |                    | natúr<br>alumínium   | 30.2011  | 2 m       |
|                    |                         |                    |                      | 30.2013  | 3 m       |
|                    |                         |                    |                      | 30.2021  | 6 m       |
|                    |                         |                    | eloxált<br>alumínium | 30.2026  | 2 m       |
|                    |                         |                    |                      | 30.2027  | 3 m       |
|                    |                         |                    |                      | 30.2028  | 6 m       |

## > ALKALMAZHATÓ AJTÓLAP VASTAGSÁGOK



## > RENDSZERVÁZLAT



## > RENDSZER JELLEMZŐI

- Alkalmazás: akár 5 ajtós rendszerhez
- Magasságállítási lehetőség: C; E:  $\pm 5$  mm  
S:  $\pm 2,5$  mm
- Szerelési lehetőségek: falra, mennyezetre
- Terhelhetőség: max. 40 kg/ajtópár/görgő
- Választható felületek: natúr, eloxált alumínium és acél profilok
- Működési opciók: 1. központi vezetés, 2. síkban lévő oldalsó vezetés, 3. oldalsó vezetés
- Kiegészítők: sínrögzítő, zsanérok, fogantyúk
- Egyéb jellemzők: golyóscsapágyas görgők, 100.000 ciklusra tesztelve EN1527 szabvány szerint.

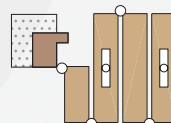
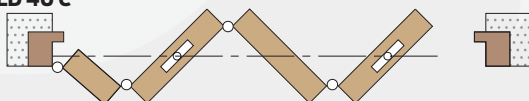


További információ és  
szerelési segédlet elérhető:  
[www.kamex.co.hu](http://www.kamex.co.hu)

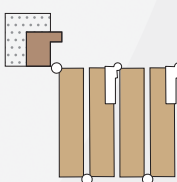
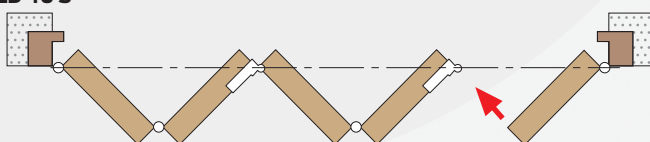


## > RENDSZER TÍPUSOK

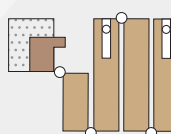
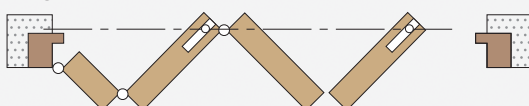
### ■ NK FOLD 40 C



### ■ NK FOLD 40 S



### ■ NK FOLD 40 E



## ➤ NK FOLD 40 C (központi vezetésű) - 1 pár ajtós szett — 31.3406

|                 |       |                 |                 |                |             |
|-----------------|-------|-----------------|-----------------|----------------|-------------|
|                 |       |                 |                 |                |             |
| SZETT<br>ELEMEL | görgő | ajtólap rögzítő | ajtólap rögzítő | alsó megvezető | alkatrészek |
|                 | x1    | x1              | x1              | x1             | x1          |

## ➤ NK FOLD 40 E (oldalsó vezetésű) - 1 pár ajtós szett — 31.3407

|                 |       |                 |                 |                        |             |
|-----------------|-------|-----------------|-----------------|------------------------|-------------|
|                 |       |                 |                 |                        |             |
| SZETT<br>ELEMEL | görgő | ajtólap rögzítő | ajtólap rögzítő | ajtólap rögzítő csavar | alkatrészek |
|                 | x1    | x1              | x1              | x1                     | x1          |

## ➤ NK FOLD 40 S (síkban lévő oldalsó vezetésű) - 1 pár ajtós szett — 31.3410

|                 |       |                 |                 |                 |             |
|-----------------|-------|-----------------|-----------------|-----------------|-------------|
|                 |       |                 |                 |                 |             |
| SZETT<br>ELEMEL | görgő | ajtólap rögzítő | ajtólap rögzítő | ajtólap rögzítő | alkatrészek |
|                 | x1    | x1              | x1              | x1              | x1          |

## ➤ KIEGÉSZÍTŐ ALKATRÉSZEK

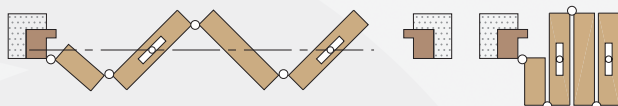
|                 |                        |                        |                        |
|-----------------|------------------------|------------------------|------------------------|
|                 |                        |                        |                        |
| sínrögzítő 3387 | zsanér 63x63 mm (inox) | zsanér 76x76 mm (inox) | zsanér 75x75 mm (inox) |
| 33.3387         | 11.073                 | 11.074                 | IN.05.021.75.ECO       |

## ➤ SÍNEK, PROFILOK

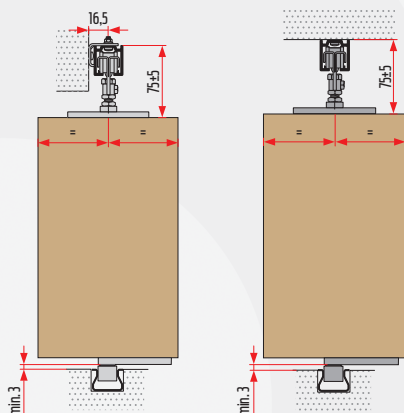
| MEGNEVEZÉS                 | KERESZTMETSZETI<br>RAJZ | AXONOMETRIKUS RAJZ | ANYAG,<br>FELÜLET    | CIKKSZÁM                      | HOSSZÚSÁG         |
|----------------------------|-------------------------|--------------------|----------------------|-------------------------------|-------------------|
| <b>Felső sín</b><br>NK-80  |                         |                    | natúr<br>alumínium   | 30.2011<br>30.2013<br>30.2021 | 2 m<br>3 m<br>6 m |
|                            |                         |                    | eloxált<br>alumínium | 30.2026<br>30.2027<br>30.2028 | 2 m<br>3 m<br>6 m |
| <b>Alsó sín 3370</b>       |                         |                    | acél                 | 30.3370/2,5m<br>30.3370       | 2,5 m<br>5 m      |
| <b>Alsó sín 3594, 3592</b> |                         |                    | natúr<br>alumínium   | 30.3594                       | 6 m               |
|                            |                         |                    | eloxált<br>alumínium | 30.3592                       |                   |
| <b>Alsó sín 11.170</b>     |                         |                    | inox                 | 11.170/...m                   | 2m<br>3m          |

## > NK FOLD 40 C

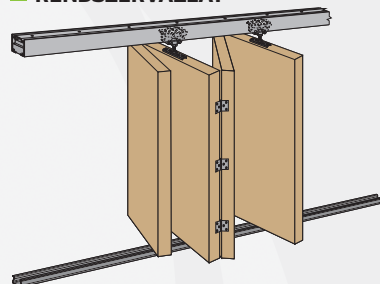
### ■ RENDSZER TÍPUS



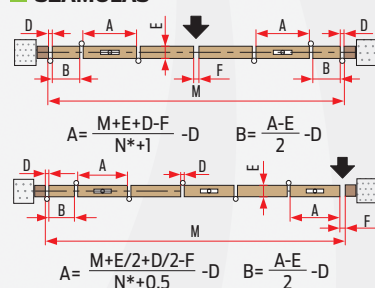
### ■ SZERKEZETI RAJZ



### ■ RENDSZERVÁZLAT



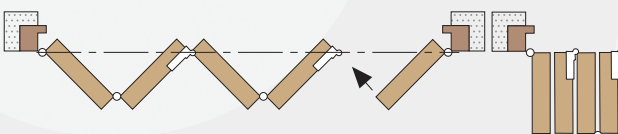
### ■ SZÁMOLÁS



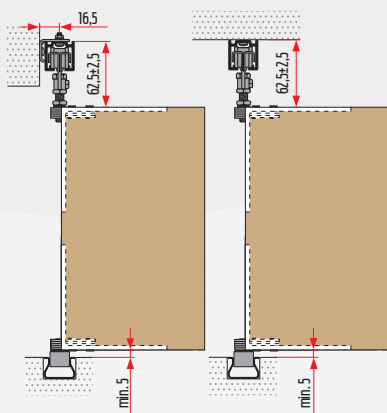
\*N=ajtólapok száma

## > NK FOLD 40 S

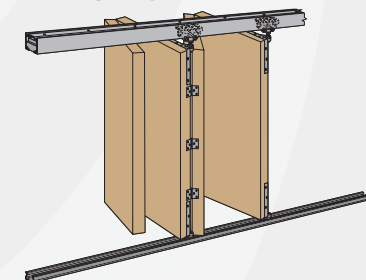
### ■ RENDSZER TÍPUS



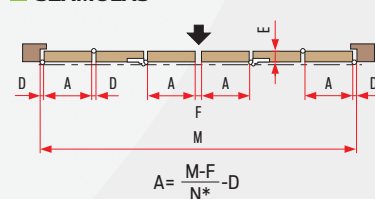
### ■ SZERKEZETI RAJZ



### ■ RENDSZERVÁZLAT



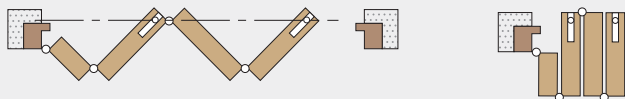
### ■ SZÁMOLÁS



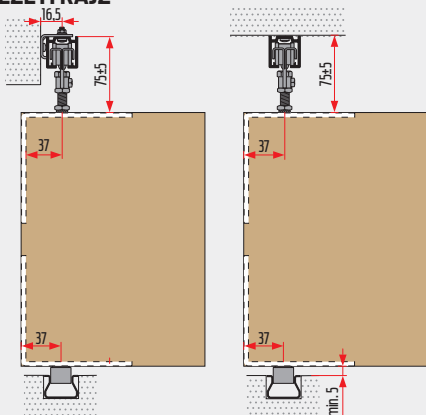
\*N=ajtólapok száma



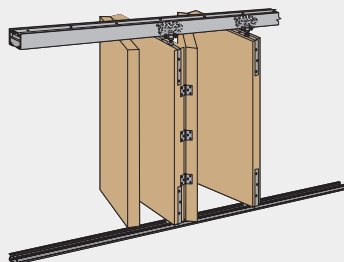
## RENDSZER TÍPUS



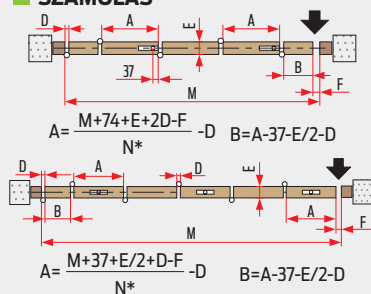
## ■ SZERKEZETI RAJZ



## RENDSZERVÁZLAT

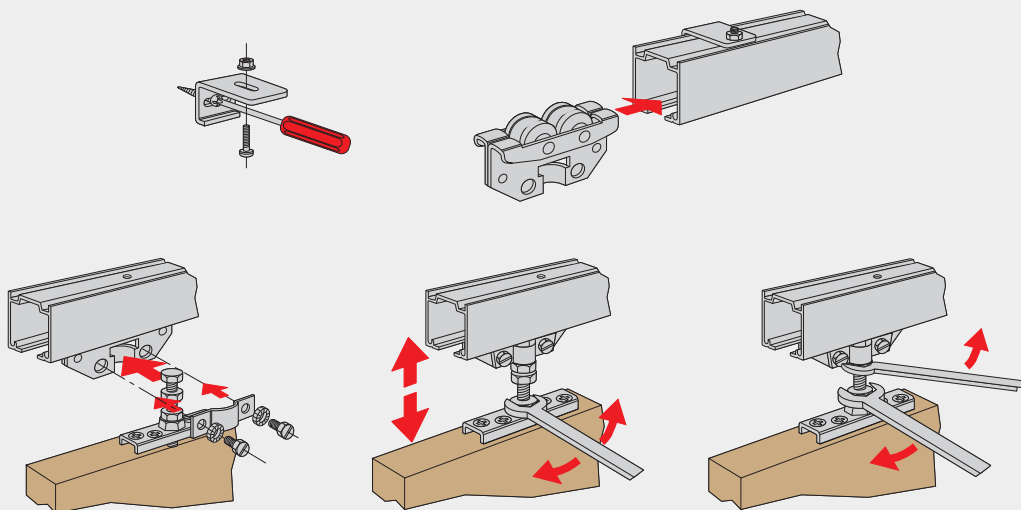


## SZÁMOLÁS

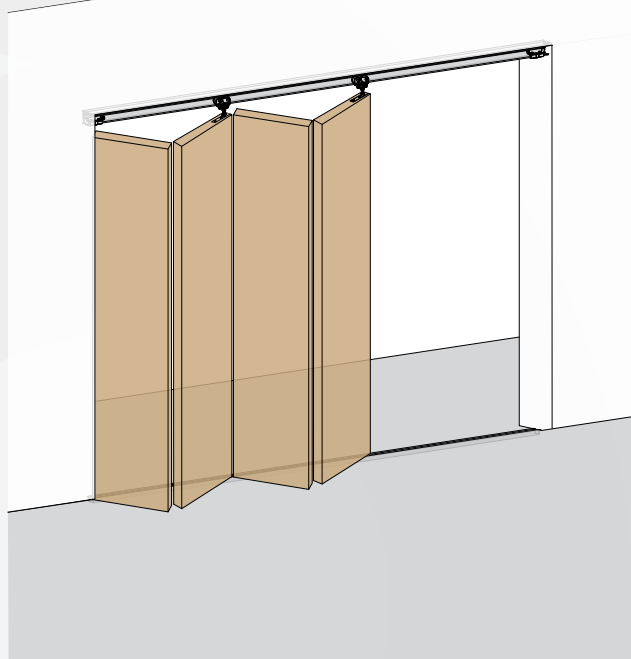


\*N= ajtólapok száma

## ▶ AJTÓLAP SZERELÉSELESE FELSŐ GÖRGŐHÖZ



## > RENDSZERVÁZLAT



## > RENDSZER JELLEMZŐI

- Alkalmazás: akár 5 ajtós rendszerhez
- Magasságállítási lehetőség:  $\pm 5\text{mm}$
- Szerelési lehetőségek: falra, mennyezetre
- Terhelhetőség: max. 100 kg/ajtópár/görgő
- Választható profil felületek: natúr, eloxált alumínium és acél profilok
- Működési opciók: 1. központi vezetés, 2. síkban lévő oldalsó vezetés, 3. oldalsó vezetés
- Kiegészítők: zsanérok, fogantyúk
- Egyéb jellemzők: golyóscsapágyas görgők, 100.000 ciklusra tesztelve EN15257 szabvány szerint.



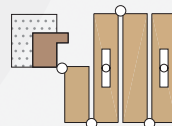
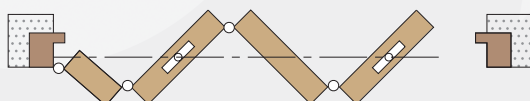
További információ és  
szerelési segédlet elérhető:

[www.kamex.co.hu](http://www.kamex.co.hu)

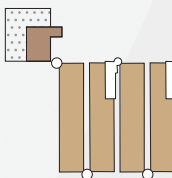
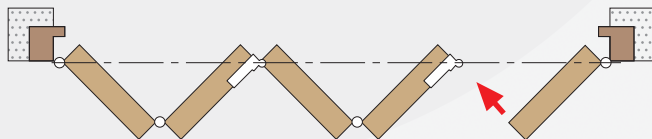


## > RENDSZER TÍPUSOK

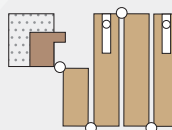
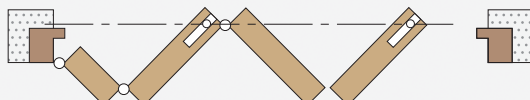
### ■ KP FOLD 100 C



### ■ KP FOLD 100 S



### ■ KP FOLD 100 E



## ➤ KP FOLD 100 C (központi vezetésű) - 1 pár ajtós szett — 31.3712

|  |   |   |   |   |   |
|--|---|---|---|---|---|
|  |  |  |  |  |  |
| SZETT ELEMEL   | görgő x1  | ajtólap rögzítő x1  | alsó megvezető x1   | ajtólap rögzítő csavar x1   | alkatrészek x1  |







## ➤ KP FOLD 100 S (síkbán lévő oldalsó vezetésű) - 1 pár ajtós szett — 31.3711

|  |   |   |   |   |   |
|--|---|---|---|---|---|
|  |  |  |  |  |  |
| SZETT ELEMEL   | görgő x1  | ajtólap rögzítő x1  | alsó megvezető x1   | ajtólap rögzítő csavar x1   | alkatrészek x1  |

## ➤ KP FOLD 100 E (oldalsó vezetésű) - 1 pár ajtós szett — 31.3713

|  |   |   |   |   |   |
|--|---|---|---|---|---|
|  |  |  |  |  |  |
| SZETT ELEMEL   | görgő x1  | ajtólap rögzítő x1  | alsó megvezető x1   | ajtólap rögzítő x1  | alkatrészek x1  |

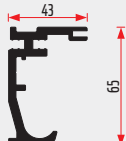



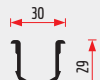

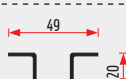

## ➤ KP FOLD 100 C/E (központi/oldalsó) fém ajtókhöz - 1 pár ajtós szett — 31.3717

|  |   |   |   |   |   |
|--|---|---|---|---|---|
|  |  |  |  |  |  |
| SZETT ELEMEL   | görgő x1  | ajtólap rögzítő x1  | alsó megvezető x1   | ajtólap rögzítő x1  | alkatrészek x1  |

## ➤ KIEGÉSZÍTŐ ALKATRÉSZEK

|   |   |  |
|---|---|--|
|  |  |  |
| zsanér 65x63 mm (inox)<br>11.073  | zsanér 76x76 mm (inox)<br>11.074  | zsanér 75x75 mm (inox)<br>11.05.021.75.ECO   |

## ➤ SÍNEK, PROFILOK

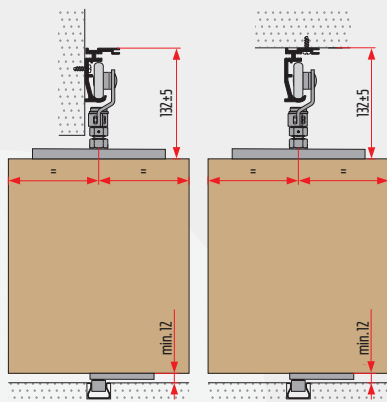
| MEGNEVEZÉS          | KERESZTMETSZETI RAJZ  | AXONOMETRIKUS RAJZ  | ANYAG, FELÜLET    | CIKKSZÁM      | HOSSZÚSÁG |
|---------------------|---|---|-------------------|---------------|-----------|
| Felső sín<br>KT-200 |  |  |                   | 30.3601       | 3 m       |
|                     |   |   | eloxált alumínium | 30.3602       | 4 m       |
|                     |   |   |                   | 30.3603       | 5 m       |
| Alsó sín 3370       |  |  | acél              | 30.3370/2,5 m | 2,5 m     |
|                     |   |   |                   | 30.3370       | 5 m       |
| Alsó sín 3594, 3592 |  |  | natúr alumínium   | 30.3594       | 6 m       |
|                     |   |   | eloxált alumínium | 30.3592       |           |
| Alsó sín 11.170     |  |  | inox              | 11.170/...m   | 2m<br>3m  |

## > KP FOLD 100 C

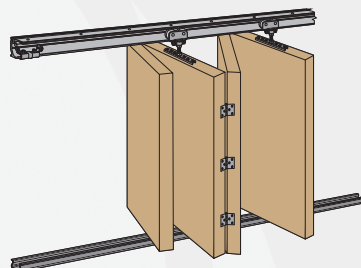
### ■ RENDSZER TÍPUS



### ■ SZERKEZETI RAJZ



### ■ RENDSZERVÁZLAT



### ■ SZÁMOLÁS

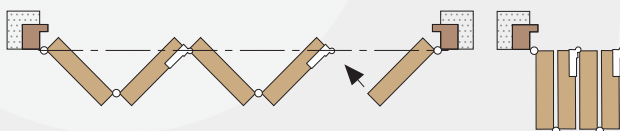
$$A = \frac{M+E+D-F}{N^*+1} - D \quad B = \frac{A-E}{2} - D$$

$$A = \frac{M+E/2+D/2-F}{N^*+0,5} - D \quad B = \frac{A-E}{2} - D$$

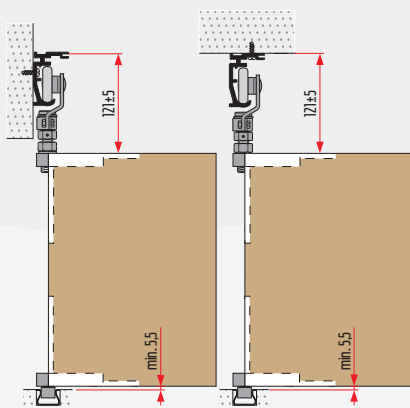
\*N=ajtólapok száma

## > KP FOLD 100 S

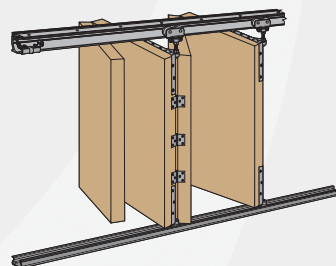
### ■ RENDSZER TÍPUS



### ■ SZERKEZETI RAJZ



### ■ RENDSZERVÁZLAT



### ■ SZÁMOLÁS

$$A = \frac{M-F}{N^*} - D$$

\*N=ajtólapok száma



max. 100 kg



felső vezetésű



min. 35 mm

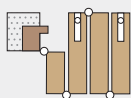
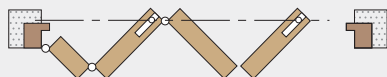


golyóscsapágy

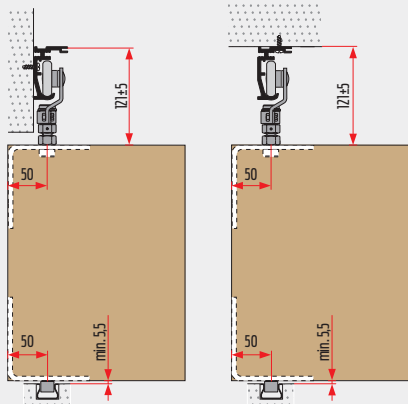


## ➤ KP FOLD 100 E

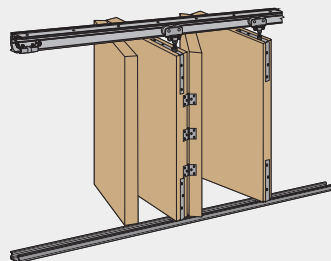
### ■ RENDSZER TÍPUS



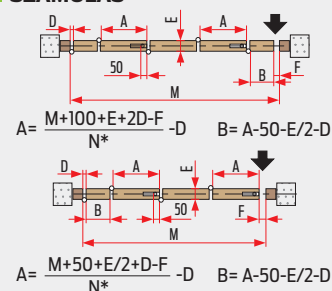
### ■ SZERKEZETI RAJZ



### ■ RENDSZERVÁZLAT

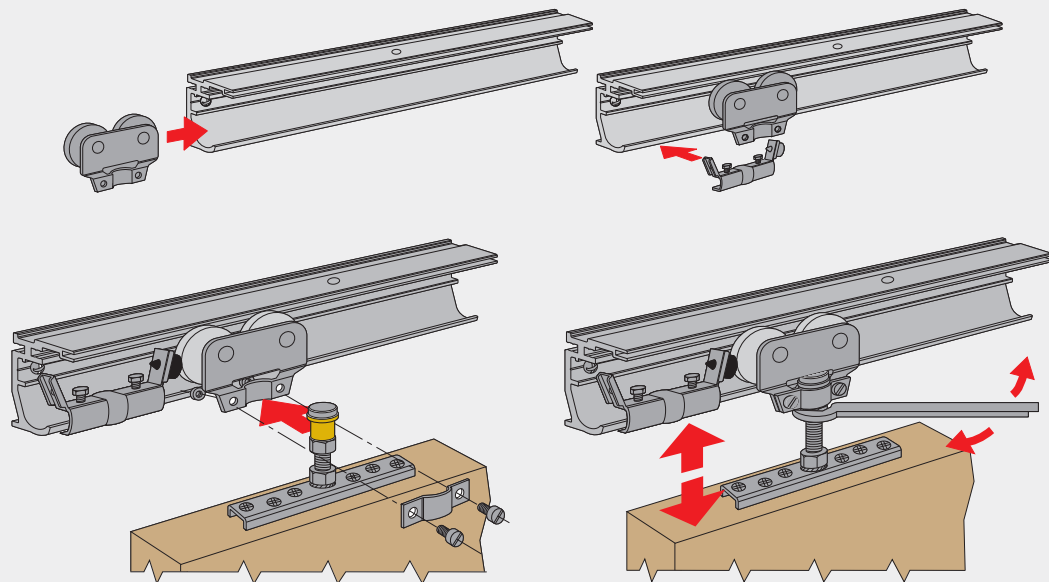


### ■ SZÁMOLÁS

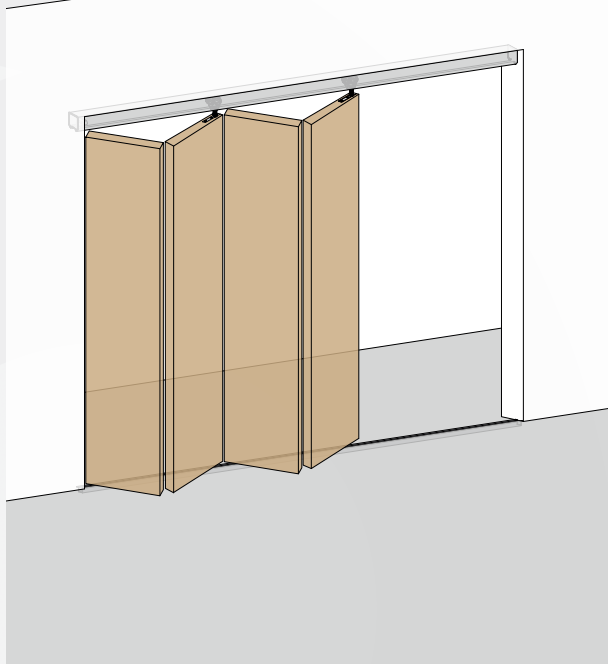


\*N= ajtólapok száma

## ➤ AJTÓLAP SZERELÉSE FELSŐ GÖRGŐHÖZ



## ➤ RENDSZERVÁZLAT



## ➤ RENDSZER JELLEMZŐI

- Alkalmazás: akár 5 ajtós rendszerhez
- Magasságállítási lehetőség:  
C; E; S:  $\pm 6$  mm
- Szerelési lehetőségek: falra, mennyezetre
- Terhelhetőség: max. 150 kg/görgő
- Választható profil felületek: natúr, eloxált alumínium és acél profilok
- Működési opciók: 1. központi vezetés, 2. síkban lévő oldalsó vezetés, 3. oldalsó vezetés
- Kiegészítők: sínrögzítő, zsanérok
- Egyéb jellemzők: golyóscsapágyas görgők, 100.000 ciklusra tesztelve EN1527 szabvány szerint.



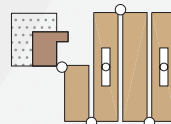
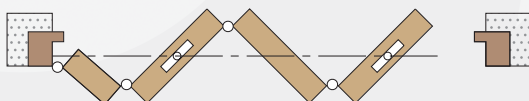
További információ és  
szerelési segédlet elérhető:

[www.kamex.co.hu](http://www.kamex.co.hu)

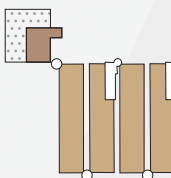
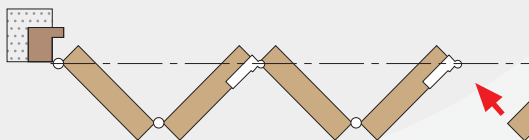


## ➤ RENDSZER TÍPUSOK

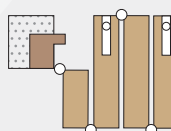
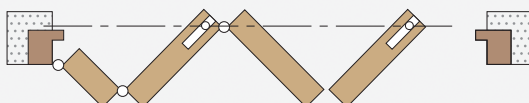
### ■ PL FOLD 150 C



### ■ PL FOLD 150 S



### ■ PL FOLD 150 E









## ► PL FOLD 150 C (központi vezetésű) - 1 pár ajtós szett — 31.3702

|  |   |   |   |   |   |
|--|---|---|---|---|---|
|  |  |  |  |  |  |
| SZETT ELEMEL   | görgő x1  | ajtólap rögzítő x1  | alsó megvezető x1   | ajtólap rögzítő csavar x1   | alkatrészek x1  |







## ► PL FOLD 150 S (síkban lévő oldalsó vezetésű) - 1 pár ajtós szett — 31.3701

|  |   |   |   |   |   |
|--|---|---|---|---|---|
|  |  |  |  |  |  |
| SZETT ELEMEL   | görgő x1  | ajtólap rögzítő x1  | alsó megvezető x1   | ajtólap rögzítő csavar x1   | alkatrészek x1  |

## ► PL FOLD 150 E (oldalsó vezetésű) - 1 pár ajtós szett — 31.3703

|  |   |   |   |   |   |
|--|---|---|---|---|---|
|  |  |  |  |  |  |
| SZETT ELEMEL   | görgő x1  | ajtólap rögzítő x1  | alsó megvezető x1   | ajtólap rögzítő x1  | alkatrészek x1  |

## ► PL FOLD 150 C/E (központi/oldalsó) fém ajtókhöz - 1 pár ajtós szett — 31.3707

|  |   |   |   |   |   |
|--|---|---|---|---|---|
|  |  |  |  |  |  |
| SZETT ELEMEL   | görgő x1  | ajtólap rögzítő x1  | alsó megvezető x1   | ajtólap rögzítő x1  | alkatrészek x1  |

## ► KIEGÉSZÍTŐ ALKATRÉSZEK



sínrögzítő 5521  
33.5521

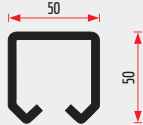









zsanér 76x76 mm (inox)  
11.074



zsanér 75x75 mm (inox)  
IN.05.021.75.ECO

## ► SÍNEK, PROFILOK

| MEGNEVEZÉS          | KERESZTMETSZETI RAJZ  | AXONOMETRIKUS RAJZ  | ANYAG, FELÜLET    | CIKKSZÁM      | HOSSZÚSÁG  |
|---------------------|---|---|-------------------|---------------|------------|
| Felső sín<br>PL-150 |  |  |                   | 30.3619       | 3 m        |
|                     |   |   | eloxált alumínium | 30.3624       | 4 m        |
|                     |   |   |                   | 30.3628       | 5 m        |
| Alsó sín 3370       |  |  | acél              | 30.3370/2,5 m | 2,5        |
|                     |   |   |                   | 30.3370       | 5 m        |
| Alsó sín 3594, 3592 |  |  | natúr alumínium   | 30.3594       | 6 m        |
|                     |   |   | eloxált alumínium | 30.3592       |            |
| Alsó sín 11.170     |  |  | inox              | 11.170/...m   | 2 m<br>3 m |

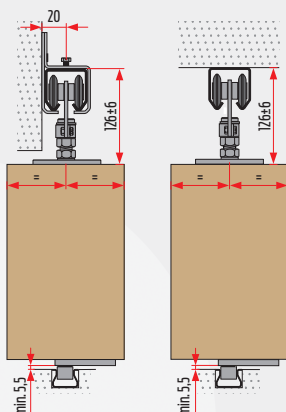


## PL FOLD 150 C

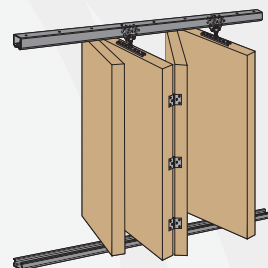
### RENDSZER TÍPUS



### SZERKEZETI RAJZ



### RENDSZERVÁZLAT



### SZÁMOLÁS

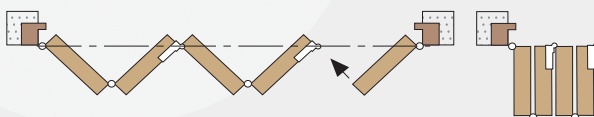
$$A = \frac{M+E+D-F}{N*+1} - D \quad B = \frac{A-E}{2} - D$$

$$A = \frac{M+E/2+D-2-F}{N*+0,5} - D \quad B = \frac{A-E}{2} - D$$

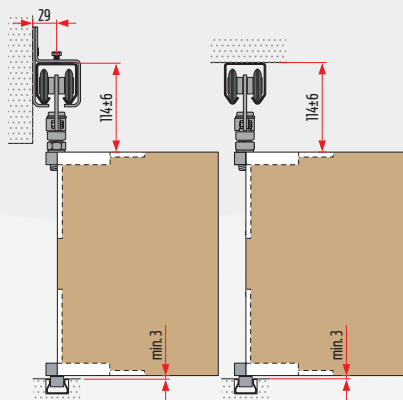
\*N=ajtólapok száma

## PL FOLD 150 S

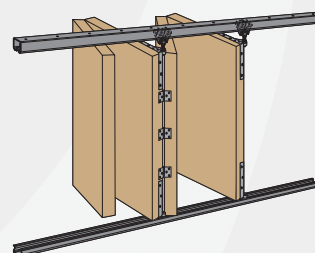
### RENDSZER TÍPUS



### SZERKEZETI RAJZ



### RENDSZERVÁZLAT



### SZÁMOLÁS

$$A = \frac{M-F}{N*} - D$$

\*N=ajtólapok száma



max. 150 kg



felső vezetésű



min. 35 mm



golyóscsapágy

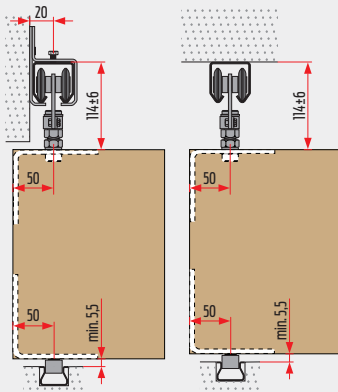


## PL FOLD 150 E

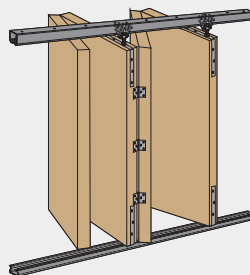
### RENDSZER TÍPUS



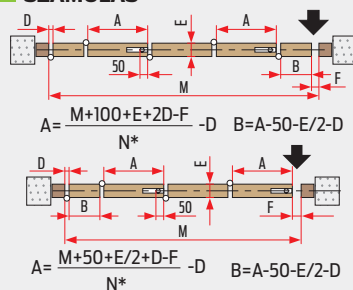
### SZERKEZETI RAJZ



### RENDSZERVÁZLAT

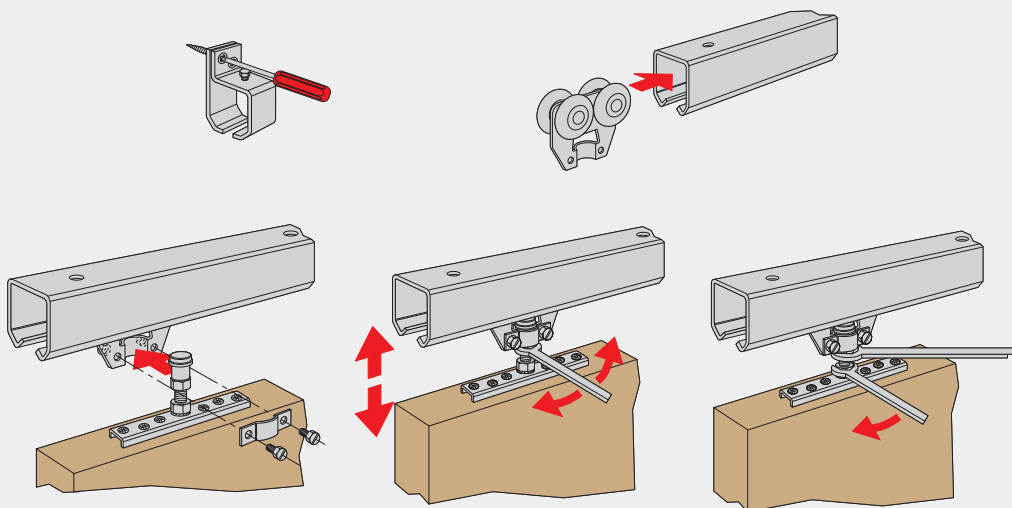


### SZÁMOLÁS

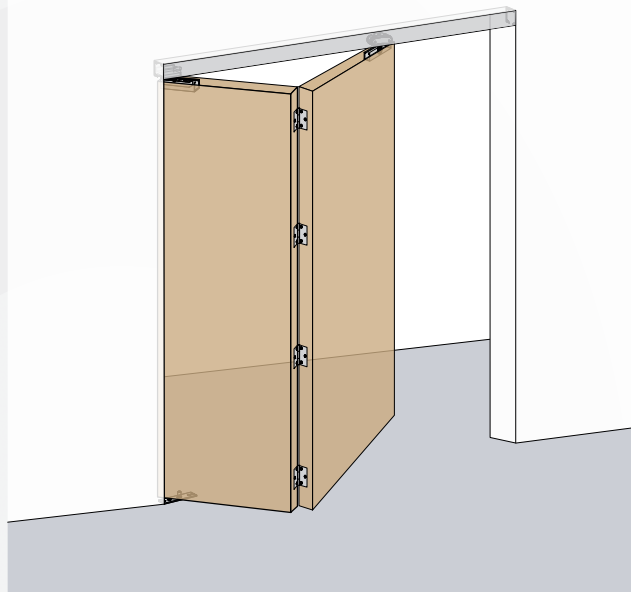


\*N= ajtólapok száma

## AJTÓLAP SZERELÉSE FELSŐ GÖRGŐHÖZ



## RENDSZERVÁZLAT



## RENDSZER JELLEMZŐI

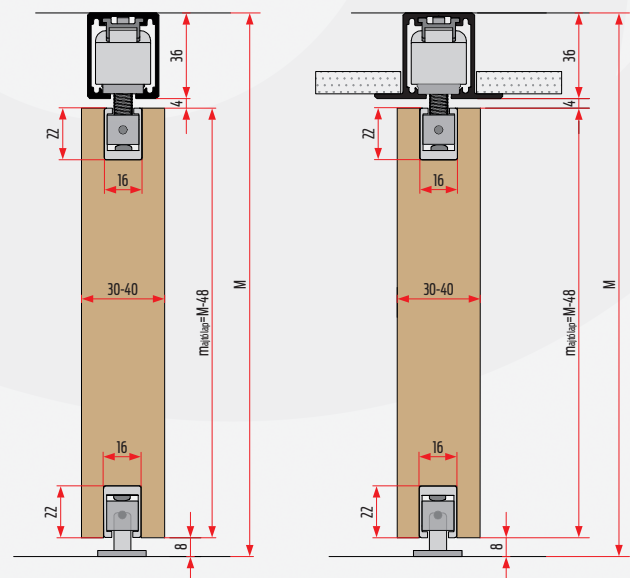
- Alkalmazás: 2+0 és 2+2 szárnyú harmonikaajtókhoz
- Magasságállítási lehetőség:  $\pm 0$  mm
- Szerelési lehetőség: mennyezetre
- Terhelhetőség: 100kg/ajtópár/görgő
- Választható profil felületek: eloxált alumínium profilok
- Kiegészítők: zsanérok, fogantyúk
- Egyéb jellemzők: golyóscsapágyas görgők, alsó megvezető profil nélkül, 100.000 ciklusra tesztelve EN 1527 szabvány szerint.



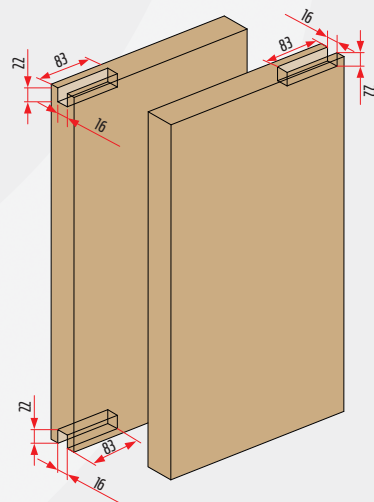
További információ és  
szerelési segédlet elérhető:  
[www.kamex.co.hu](http://www.kamex.co.hu)



## SZERKEZETI RAJZ



## AJTÓLAP MEGMUNKÁLÁS





max. 100kg



felső vezetésű






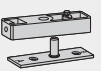




30-40 mm







golyóscsapágy



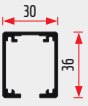

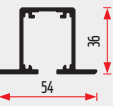

## > LITE PAR - 1 pár ajtós szett — 31.2190

|  |   |   |   |   |   |   |   |
|--|---|---|---|---|---|---|---|
|  |  |  |  |  |  |  |  |
| SZETT<br>ELEMELI   | felső<br>forgástengely  | görgő   | alsó<br>forgáspont  | ajtólap<br>rögzítő  | végzáró<br>fedél  | támasztó<br>görgő   | M4x8 (x3)<br>M4x60 (x6)<br>M4x30 (x2)   |
|  | x1  | x1  | x1  | x3  | x3  | x1  |   |

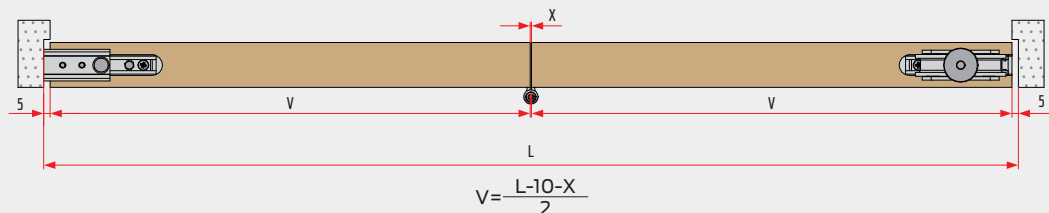
## > KIEGÉSZÍTŐ ALKATRÉSZEK

|   |   |   |   |
|---|---|---|---|
|  |  |  |  |
| zsanér 63x63 mm<br>(inox)   | zsanér 76x76 mm<br>(inox)   | zsanér 75x75 mm<br>(inox)   | ISTAR rejtett pántok*   |
| 11.073  | 11.074  | IN.05.021.75.ECO  | * A pántokról részletesen a katalógus 116. oldalán tájékozódhat                     |


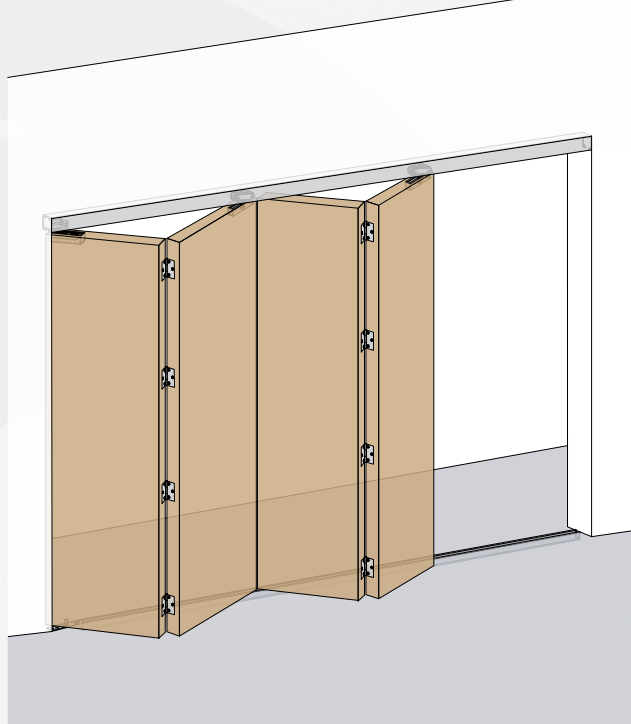
## > SÍNEK, PROFILOK

| MEGNEVEZÉS                                    | KERESZTMETSZETI<br>RAJZ   | AXONOMETRIKUS RAJZ  | ANYAG,<br>FELÜLET    | CIKKSZÁM | HOSSZÚSÁG |
|---|---|---|----------------------|----------|-----------|
| <b>Felső sín LITE + 100</b>                   |   |   |                      | 30.2202  | 2 m       |
|   |    |    | eloxált<br>alumínium | 30.2203  | 3 m       |
|   |   |   |                      | 30.2204  | 4 m       |
|   |   |   |                      | 30.2206  | 6 m       |
| <b>Felső sín LITE+ 100<br/>álmennyezethez</b> |   |   |                      | 30.2212  | 2 m       |
|   |  |  | eloxált<br>alumínium | 30.2213  | 3 m       |
|   |   |   |                      | 30.2214  | 4 m       |
|   |   |   |                      | 30.2216  | 6 m       |

## > AJTÓLAP MÉRETEZÉS



## RENDSZERVÁZLAT



## RENDSZER JELLEMZŐI

- Alkalmazás: akár 5 ajtós rendszerhez
- Magasságállítási lehetőség:  $\pm 0$  mm
- Szerelési lehetőség: mennyezetre
- Terhelhetőség: 100kg/ rendszer
- Választható profil felületek: eloxált alumínium profilok
- Kiegészítők: zsanérok, zárak, fogantyúk
- Egyéb jellemzők: golyóscsapágyas görgők, alsó megvezető profil nélkül, 100.000 ciklusra tesztelve EN1527 szabvány szerint.

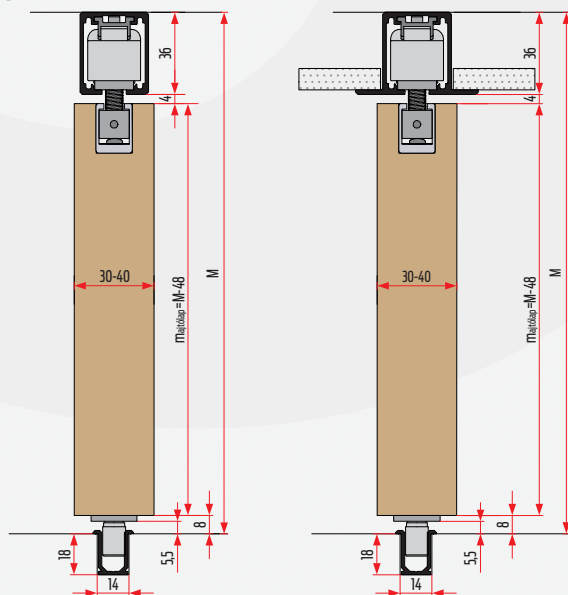


További információ és  
szerelési segédlet elérhető:

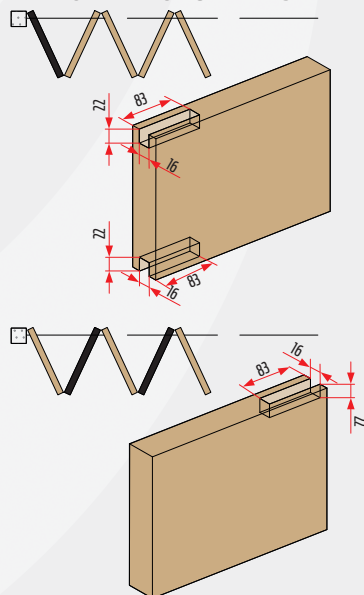
[www.kamex.co.hu](http://www.kamex.co.hu)



## SZERKEZETI RAJZ



## AJTÓLAP MEGMUNKÁLÁS





max.100 kg



30-40 mm












felső vezetésű






golyóscsapágy



## > LITE FOLD 100 - 1 pár ajtó szett A — 31.2290

|  |   |   |   |   |   |   |  |   |
|--|---|---|---|---|---|---|--|---|
|  |  |  |  |  |  |  |  |  |
| SZETT ELEMELI  | felső forgástengely   | görgő   | alsó forgáspont   | alsó megvezető  | ajtólap rögzítő   | végzáró fedél   | támasztó görgő   | M4x8 (x3)<br>M4x30 (x4)<br>M4x60 (x6)   |

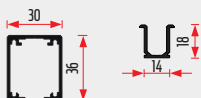

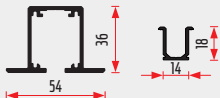

## > LITE FOLD 100 - 1 pár ajtó szett B — 31.2145

|  |   |   |   |   |   |   |
|--|---|---|---|---|---|---|
|  |  |  |  |  |  |  |
| SZETT ELEMELI  | görgő   | ajtólap rögzítő   | végzáró fedél   | alsó megvezető  | támasztó görgő  | M4x8 (x1)<br>M4x30 (x2)<br>M4x60 (x2)   |

## > KIEGÉSZÍTŐ ALKATRÉSZEK

|   |   |   |   |   |
|---|---|---|---|---|
|  |  |  |  |  |
| zsanér 63x63 mm (inox)  | zsanér 76x76 mm (inox)  | zsanér 75x75 mm (inox)  | alsó forgástengely  | ISTAR rejtett pántok*   |
| 11.073  | 11.074  | IN.05.021.75.ECO  | 33.2195   | * A pántokról részletesen a katalógus 116. oldalán tájékozódhat                     |

## > PROFIL SZETTEK

| MEGNEVEZÉS   | KERESZTMETSZETI RAJZ  | AXONOMETRIKUS RAJZ  | ANYAG, FELÜLET    | CIKKSZÁM | HOSSZÚSÁG |
|--|---|---|-------------------|----------|-----------|
| Felső sín LITE + 100<br>alsó sínrel                  |  |  | eloxált alumínium | 34.2282  | 2 m       |
|  |   |   |                   | 34.2283  | 3 m       |
|  |   |   |                   | 34.2284  | 4 m       |
|  |   |   |                   | 34.2286  | 6 m       |
| Felső sín LITE+ 100<br>alsó sínrel<br>álmennyezethez |  |  | eloxált alumínium | 34.2292  | 2 m       |
|  |   |   |                   | 34.2293  | 3 m       |
|  |   |   |                   | 34.2294  | 4 m       |
|  |   |   |                   | 34.2296  | 6 m       |

## > AJTÓLAP MÉRETEZÉS



A szett



A + B szett



A szett



A + B szett