

nr 1190
maskownica anodowana
anodized cover rail



nr 1134 SKL-075
uchwyt z dystansem do ściany
wall fastening with distance



nr 1 K-075
szyna górna
upper rail



nr 1680
samodomykacz STANDARD
soft closing STANDARD



nr 1141 KPZ-075
stoper zatrzaskowy
door stopper



nr 1120 MP-100
okucie budowlane STANDARD
hardware STANDARD



nr 1180 PBB-075
mocowanie boczne do płyt
side assembling for hardware



nr 6 C-10
ceownik
c-profile



nr 1150 AO-075 (biały | white)
nr 1151 AO-075 (brąz | brown)
prowadnik
guide



KOMPLET OKUĆ SET	NR KPL SET NO.	WAGA WEIGHT	IŁOŚĆ KPL W KARTONIE NO. OF SETS IN BOX	WAGA KARTONU CARTON WEIGHT	UDŹWIG DO 100 KG CAPACITY UP TO 100 KG
1 SKRZYDŁO 1 DOOR LEAF	1162	0,38 kg	48 kpl / box	18,76 kg	1
2 SKRZYDŁA 2 DOOR LEAVES	1163	0,70 kg	48 kpl / box	33,98 kg	2
ZESTAW KIT			DOSTĘPNE ZESTAWY AVAILABLE KITS		
KOMPLET OKUĆ + SZYNA (m.b.) HARDWARE KIT + RAIL (meters)			1,5 m 2 m 2,5 m 3 m		

KOMPLET / SET zawartość pudełka / box content		
STANDARD	1 nr 1162	2 nr 1163
nr 1120	2	4
nr 1121	2	4
nr 1141	2	2
nr 1150	2	4



ŁOŻYSKO KULKOWE
BALL BEARING



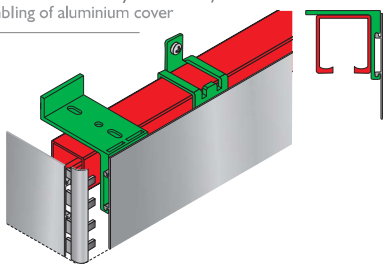
100 kg



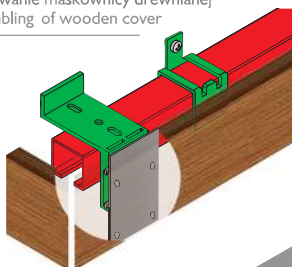
PLYTA | BOARD

18-40 mm

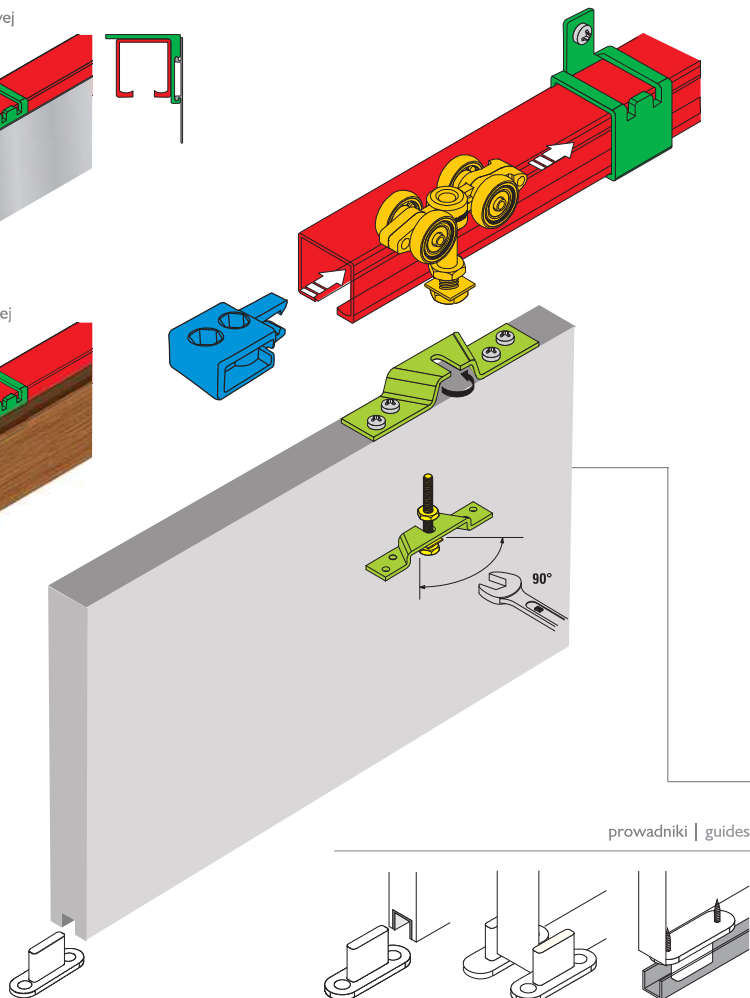
mocowanie maskownicy aluminiowej
assembling of aluminium cover



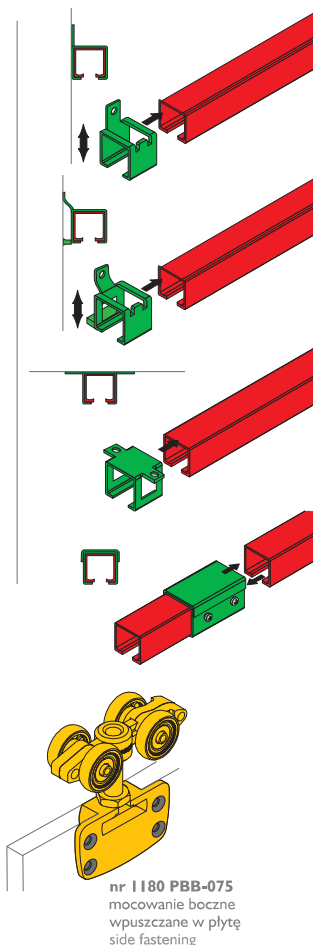
mocowanie maskownicy drewnianej
assembling of wooden cover



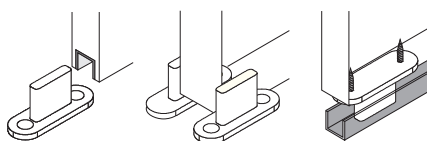
Szczegółowa instrukcja montażu
Detailed assembly manual
www.laguna.pl



uchwyty | fastenings



przewodniki | guides



nr 1180 PBB-075
mocowanie boczne
wpuszczane w płytę
side fastening

SZYNY I PROFILE RAILS AND PROFILES

aluminium

długość max 6m
length max 6m



nr 1 K-075
szyna górna
upper rail

aluminium

długość max 6m
length max 6m



nr 1190
maskownica anodowana
anodized cover rail

stal | steel

długość max 4m
length max 4m



nr 13 K-076
szyna górna
upper rail


aluminium

długość max 6m
length max 6m



nr 6 C-10
ceownik
c-profile

KOMPLET NA 1 SKRZYDŁO | DOOR LEAF SET



x2

nr 1120 MP-100
okucie budowlane STANDARD
hardware STANDARD



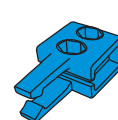
x2

nr 1121 PB-075
mocowanie do płyty
fastening to board



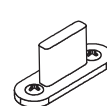
x8

wkręty
screws



x2

nr 1141 KPZ-075
stoper zatrzaskowy
door stopper



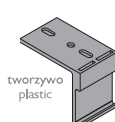
x2

nr 1150 AO-075
przewodnik biały
white guide

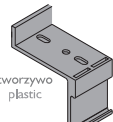
x4

ELEMENTY MASKOWNICY cover rail corner and holders

cover rail corner and holders



tworzywo
plastic



tworzywo
plastic

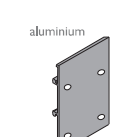
nr 1191
uchwyt sufitowy
fastening for ceiling

nr 1192
uchwyt ścienny
fastening for wall



tworzywo
plastic

nr 1193 RT8
narożnik z tworzywa
plastic corner

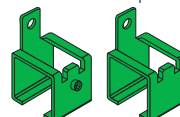


aluminium

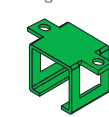
nr 1194
mocowanie maskownicy
drewnianej
wooden cover fastening

UCHWYTY DO SZYNY K-075/K-076 K-075/K-076 RAIL FITTINGS

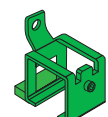
montaż co 30cm | 30cm mounting distances



SKU-M5
nr 1136
uchwyt do ściany
ze śrubą/bez śruby
rail holder (to wall)
with screw/without screw



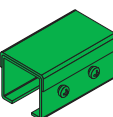
KK-075 nr 1132
uchwyt do sufitu
rail holder (to ceiling)



SKL-M5
nr 1135
uchwyt z dystansem do ściany
ze śrubą/bez śruby
wall fastening with distance
with screw/without screw



SKL-075 nr 1134
uchwyt z dystansem do ściany
ze śrubą/bez śruby
wall fastening with distance
with screw/without screw



LKU-075 nr 1133
łącznik szyn
rails connector

ELEMENTY OPCJONALNE OPTIONAL ELEMENTS



nr 1180 PBB-075
mocowanie boczne
wpuszczane w płytę
side fastening



nr 1299
rączka relingowa
railing handle

SAMODOMYKACZ SOFTCLOSER



nr 1680
samodomykacz STANDARD | soft closing STANDARD

50kg

ELEMENTY ZAMIENNE INTERCHANGEABLE ELEMENTS



AO-075 nr 1151
przewodnik brązowy
brown guide