
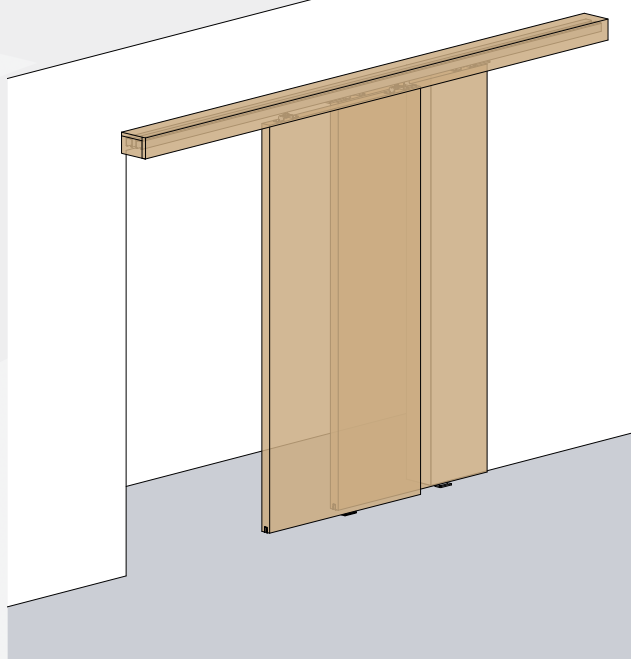


## RENDSZERVÁZLAT



## RENDSZER JELLEMZŐI

- Alkalmazás: 2 és 3 szárnyú tolátajtókhoz
- Magasságállítási lehetőség: Standard esetén: +2/-6 mm, Classic esetén: +5 mm
- Szerelési lehetőségek: mennyezetre
- Ajtólap megmunkálás: nűtolás
- Választható profil felületek: natúr alumínium, eloxált alumínium
- Fékezés: normál ajtófékkel, ütközővel
- Kiegészítők: falra szerelhető ajtólap megvezető, fogantyúk, kefék
- A burkolat és az ajtó megvezető közti 4 mm-es távolság miatt ügyeljen a padlózat helyes kialakítására

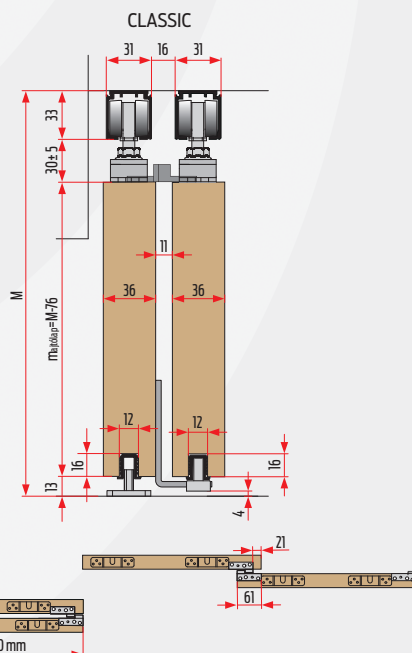
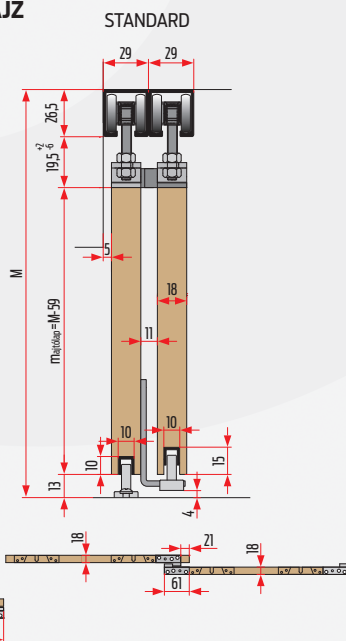


További információ és szerelési segédlet elérhető:

[www.kamex.co.hu](http://www.kamex.co.hu)



## ➤ SZERKEZETI RAJZ





teleszkópos működésű



max 75 kg



felső vezetésű



18-40 mm



golyóscsapágy



## STANDARD TELESCOPIC 2 AJTÓ 18 mm / Jobbos kiegészítő szett – 11.100

## CLASSIC TELESCOPIC 2 AJTÓ 20 mm / Jobbos kiegészítő szett – 11.110



telescopíc fül (jobb)	telescopíc fül (bal)	ütköző	ajtó megvezető
11.030	11.031	1140 11.036	23.76

## STANDARD TELESCOPIC 2 AJTÓ 36-40 mm / Jobbos kiegészítő szett – 11.102

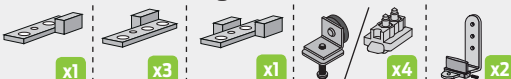
## CLASSIC TELESCOPIC 2 AJTÓ 36-40 mm / Jobbos kiegészítő szett – 11.112



telescopíc fül (jobb)	telescopíc fül (bal)	ütköző	ajtó megvezető
11.030	11.031	1140 11.036	23.94

## STANDARD TELESCOPIC 3 AJTÓ 18 mm / Jobbos kiegészítő szett – 11.104

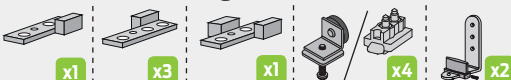
## CLASSIC TELESCOPIC 3 AJTÓ 18 mm / Jobbos kiegészítő szett – 11.114



telescopíc fül (jobb)	telescopíc fül (bal)	telescopíc fül (középső)	ütköző	ajtó megvezető
11.030	11.031	11.032	1140 11.036	23.76

## STANDARD TELESCOPIC 3 AJTÓ 25 mm / Jobbos kiegészítő szett – 11.106

## CLASSIC TELESCOPIC 3 AJTÓ 25 mm / Jobbos kiegészítő szett – 11.116



telescopíc fül (jobb)	telescopíc fül (bal)	telescopíc fül (középső)	ütköző	ajtó megvezető
11.030	11.031	11.034	1140 11.036	23.76

## STANDARD TELESCOPIC 3 AJTÓ 36-40 mm / Jobbos kiegészítő szett – 11.108

## CLASSIC TELESCOPIC 3 AJTÓ 36-40 mm / Jobbos kiegészítő szett – 11.118



telescopíc fül (jobb)	telescopíc fül (bal)	ütköző	ajtó megvezető
11.030	11.031	1140 11.036	23.94

## GÖRGŐ SZETT ÉS PROFILOK:

Standard rendszer esetén: a katalógus 7. oldalán, Classic rendszer esetén: a katalógus 11. oldalán

## STANDARD TELESCOPIC 2 AJTÓ 18 mm / Balos kiegészítő szett – 11.101

## CLASSIC TELESCOPIC 2 AJTÓ 20 mm / Balos kiegészítő szett – 11.111



telescopíc fül (jobb)	telescopíc fül (bal)	ütköző	ajtó megvezető
11.030	11.031	1140 11.036	23.76

## STANDARD TELESCOPIC 2 AJTÓ 36-40 mm / Balos kiegészítő szett – 11.103

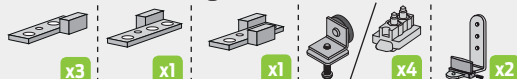
## CLASSIC TELESCOPIC 2 AJTÓ 36-40 mm / Balos kiegészítő szett – 11.113



telescopíc fül (jobb)	telescopíc fül (bal)	ütköző	ajtó megvezető
11.030	11.031	1140 11.036	23.94

## STANDARD TELESCOPIC 3 AJTÓ 18 mm / Balos kiegészítő szett – 11.105

## CLASSIC TELESCOPIC 3 AJTÓ 18 mm / Balos kiegészítő szett – 11.115



telescopíc fül (jobb)	telescopíc fül (bal)	telescopíc fül (középső)	ütköző	ajtó megvezető
11.030	11.031	11.033	1140 11.036	23.76

## STANDARD TELESCOPIC 3 AJTÓ 25 mm / Balos kiegészítő szett – 11.107

## CLASSIC TELESCOPIC 3 AJTÓ 25 mm / Balos kiegészítő szett – 11.117



telescopíc fül (jobb)	telescopíc fül (bal)	telescopíc fül (középső)	ütköző	ajtó megvezető
11.030	11.031	11.035	1140 11.036	23.76

## STANDARD TELESCOPIC 3 AJTÓ 36-40 mm / Balos kiegészítő szett – 11.109

## CLASSIC TELESCOPIC 3 AJTÓ 36-40 mm / Balos kiegészítő szett – 11.119



telescopíc fül (jobb)	telescopíc fül (bal)	ütköző	ajtó megvezető
11.030	11.031	1140 11.036	23.94