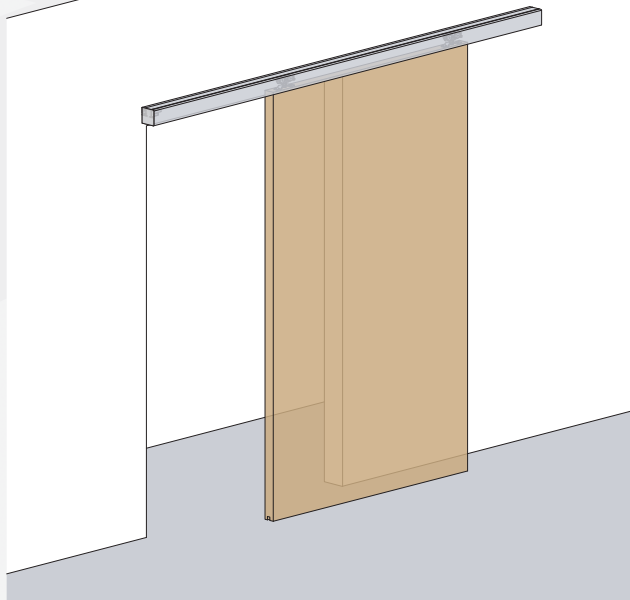


RENDSZERVÁZLAT



RENDSZER JELLEMZŐI

- Alkalmazás 1 és 2 szárnyú tolóajtókhoz
- Magasságállítási lehetőség: ± 5 mm
- Szerelési lehetőségek: falra, mennyezetre
- Ajtólap megmunkálás: nűtolás
- Választható profil felületek: natúr és eloxált alumínium (sín), szálcsiszolt alumínium (diszléc)
- Fékezés: normál ajtófékkel
- Kiegészítők: falra szerelhető ajtólap megvezető, fogantyúk, kefék
- Egyéb jellemzők: alkalmazható szinkron és teleszkóp működtetéssel



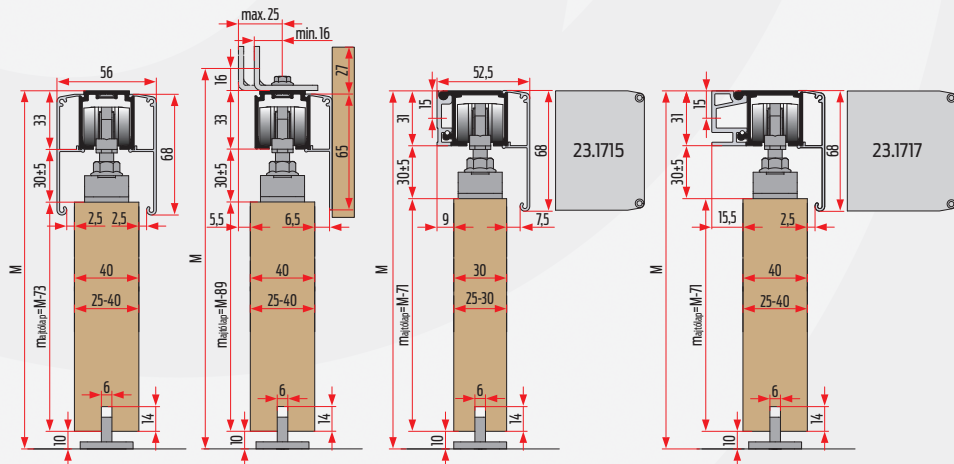
További információ és
szerelési segédlet elérhető:

www.kamex.co.hu



SZERKEZETI RAJZ

Ajtólap méretezés 80 kg-os szettre számolva



MAGASSÁGÁLLÍTÁSI LEHETŐSÉGEK

40 kg-os szett esetén: 25 ± 5 , 120 kg-os szett esetén: 29 ± 5

BELTÉRI TOLÓAJTÓ RENDSZER

FELSŐ VEZETÉSŰ FA- ÉS FORGÁCSLAP AJTÓKHOZ



40/80/120 kg



felsővezetésű



20-40 mm



görgőscsapág



> CLASSIC 40 kg – 1 ajtós szett – 21.140

	 x2	 x2	 x1
SZETT ELEMELI	görgő 23.41/T	ajtófék (pozicionáló) 23.46	ajtó megvezető 23.45

> CLASSIC 80 kg – 1 ajtós szett – 21.180

	 x2	 x2	 x1
SZETT ELEMELI	görgő 23.81/T	ajtófék (pozicionáló) 23.84	ajtó megvezető 23.45

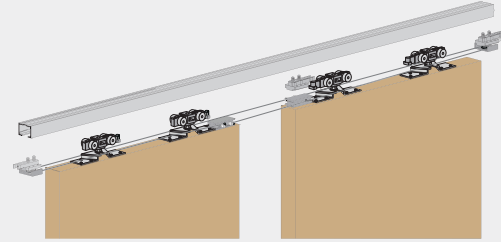
> CLASSIC 120 kg – 1 ajtós szett – 21.112

	 x2	 x2	 x1
SZETT ELEMELI	görgő 23.100/T	ajtófék (pozicionáló) 23.84	ajtó megvezető 23.93



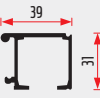











> CLASSIC SYNCHRONIK kiegészítő szett – 21.110

	 x2	 x2	 x1
SZETT ELEMELI	csiga ajtófékkel 23.86	bovden rögzítő 23.87	bovden (10m) 23.88

> CLASSIC SYNCHRONIK



> SÍNEK, PROFILOK

MEGNEVEZÉS	KERESZTMETSZETI RAJZ	AXONOMETRIKUS RAJZ	ANYAG, FELÜLET	CIKKSZÁM	HOSSZÚSÁG
Felső sín 1280 előfűrt			natúr alumínium eloxált alumínium	20.1280G/...m 20.1280A/...m	1,5 m 2 m 3 m 4 m 6 m
Felső sín 1700 adapterhez			natúr alumínium eloxált alumínium	20.1700G/...m 20.1700A/...m	2 m 3 m 4 m 6 m
Adapter 1720 felső sínhez			natúr alumínium eloxált alumínium	20.1720G/...m 20.1720A/...m	2 m 3 m 4 m 6 m
Adapter 1710 felső sínhez			eloxált alumínium	20.1710A/...m	2 m 3 m 4 m 6 m
Díszléc 1380			szálcsiszolt alumínium	20.1380AS/...m	2 m 3 m 4 m 6 m
U profil			natúr alumínium szürke műanyag	20.707G/...m 20.705/A/...m	1 m 1,5 m 3 m
U profil 121			szürke műanyag	20.121/...m	1 m 1,5 m 3 m