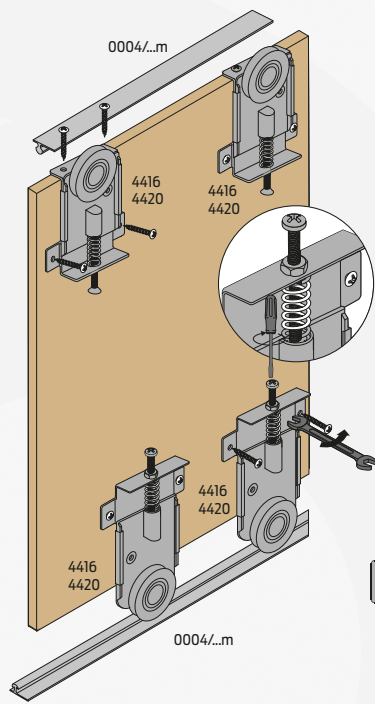




## > RENDSZER VÁZLAT



## > MAX. MÉRETEK



görgőtest  
4416



görgőtest  
4420



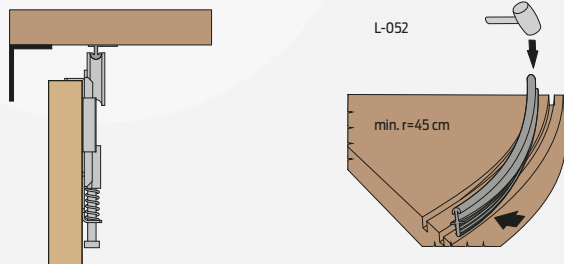
## > RENDSZER JELLEMZŐI

- Alkalmazás: 1, 2 vagy több szárnyú tolóajtóhoz, íves tolóajtókhoz
- Magasságállítási lehetőség:  $\pm 3$  mm
- Szerelési lehetőségek: korpuszban futó ajtókhoz
- Ajtólap megmunkálás: nem igényel
- Választható profil felületek: natúr alumínium



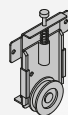
Szerelési segédlet elérhető:  
[www.kamex.co.hu](http://www.kamex.co.hu)

## > KIEGÉSZÍTŐ ÁBRA



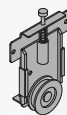
A biztonságos működtetés érdekében 1500 mm nyílásmagasság felett használjon L profilt.

## > ALKATRÉSZEK



alsó-felső görgő  
FASTOR 60

4416



alsó-felső görgő  
FASTOR FLAT 60

4420

## > SÍNEK, PROFILOK

MEGNEVEZÉS	KERESZTMETSZETI RAJZ	AXONOMETRIKUS RAJZ	ANYAG, FELÜLET	CIKKSZÁM	HOSSZÚSÁG
Alsó-felső sín L-050			natúr alumínium	0004/... m	2 m 3 m 4 m
Alsó-felső sín L-052			natúr alumínium	0014/... m	3 m