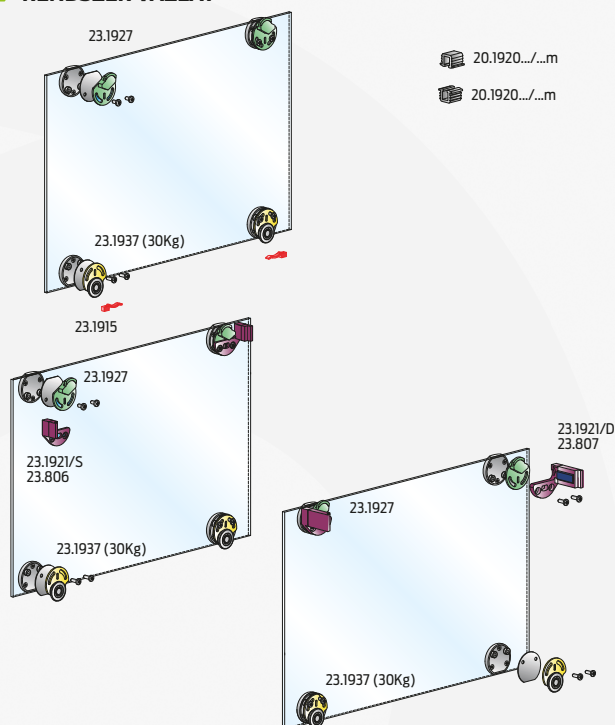


## RENDSZER VÁZLAT



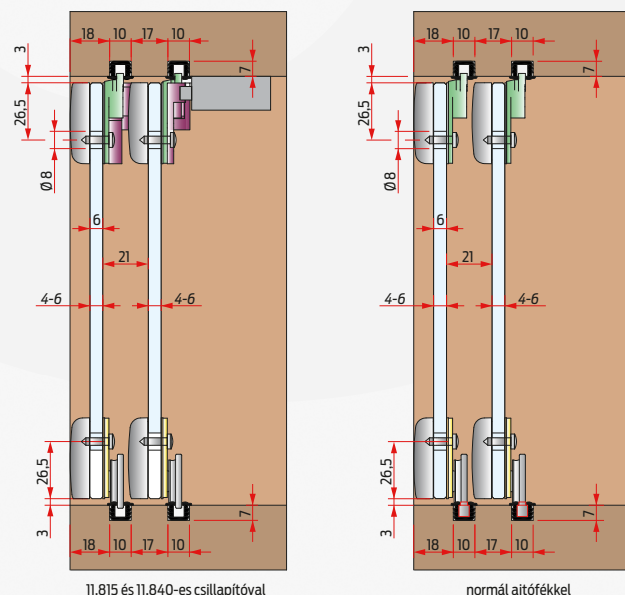
## RENDSZER JELLEMZŐI

- Alkalmazás: 1, 2 vagy több szárnyú üveg tolóajtókhoz
- Magasságállítási lehetőség:  $\pm 1$  mm
- Szerelési lehetőségek: korpuszban futó ajtókhoz
- Üveglap megmunkálás: fúrás
- Választható profil felületek: eloxált alumínium
- Fékezés: normál ajtófékkel, tolóajtó csillapítóval
- Csillapító elhelyezkedése: szekrénytesten belül

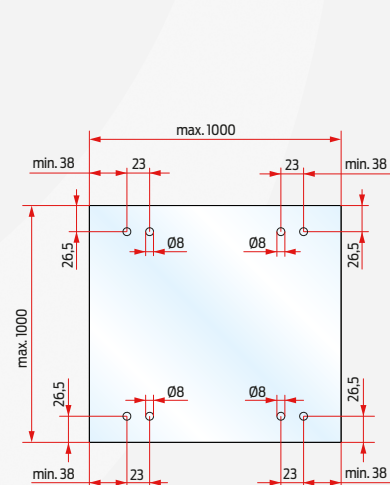


Szerelési segédlet elérhető:  
[www.kamex.co.hu](http://www.kamex.co.hu)

## SZERKEZETI RAJZ



## FÚRÁSKÉP



# BÚTOR ÜVEG TOLÓAJTÓ RENDSZER

ALSÓ VEZETÉSŰ ÜVEG AJTÓKHOZ



csillapítás



alsó vezetésű









4-6 mm



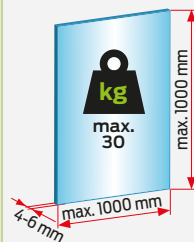
golyóscsapágy



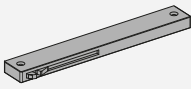
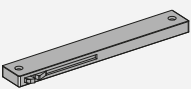




## > DAMA 30 kg – 1 ajtós szett (normál fékkal) – 22.400

				
<b>SZETT ELEMELI</b>	<b>alsó görgő</b>	<b>felső megvezető</b>	<b>ajtófék alsó sínbe</b>	<b>rögzítő csavar 3,9x13</b>
	x2	x2	x2	x1
	23.1937	23.1927	23.1915	

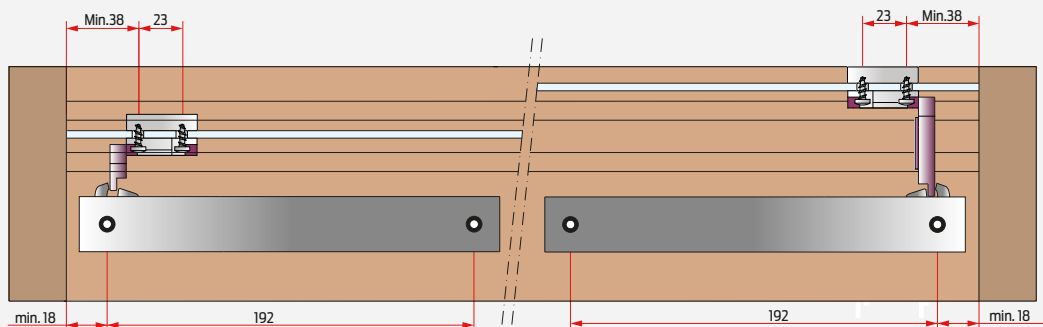
## > MAX. MÉRETEK



## > ALKATRÉSZEK

					
<b>tolóajtó csillapító (15 kg)</b>	<b>tolóajtó csillapító (40 kg)</b>	<b>aktivátor belső ajtóhoz</b>	<b>aktivátor külső ajtóhoz</b>	<b>ellendarab DAMA csillapítóhoz (jobbos)</b>	<b>ellendarab DAMA csillapítóhoz (balos)</b>
11.815	11.840	23.806	23.807	23.1921/D	23.1921/S

## > CSILLAPÍTÁS



## > SÍNEK, PROFILOK

MEGNEVEZÉS	KERESZTMETSZETI RAJZ	AXONOMETRIKUS RAJZ	ANYAG, FELÜLET	CIKKSZÁM	HOSSZÚSÁG
<b>DAMA sín</b> nútba süllyeszthető			eloxált alumínium	20.1920A/... m	2 m 3 m 4 m