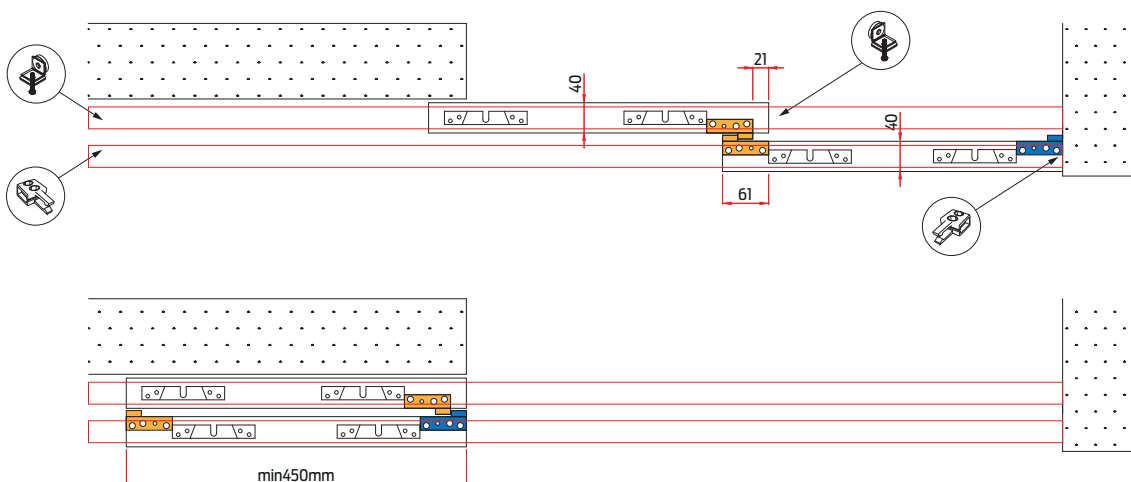


RENDSZER VÁZLATRAJZ:



➤ **STANDARD TELESCOPIC 2 AJTÓ / 36mm BALOS kiegészítő szett - 11.103**



x2

Telescopic fül
JOBBOS

11.030



x1

Telescopic fül BALOS

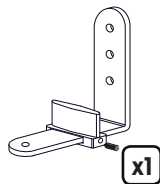
11.031



x2

KP-075
ütköző

1140



x1

Ajtólap megvezető
telescopik ajtóhoz
(hosszú)
23.94

TOVÁBBI SZÜKSÉGES TERMÉKEK:

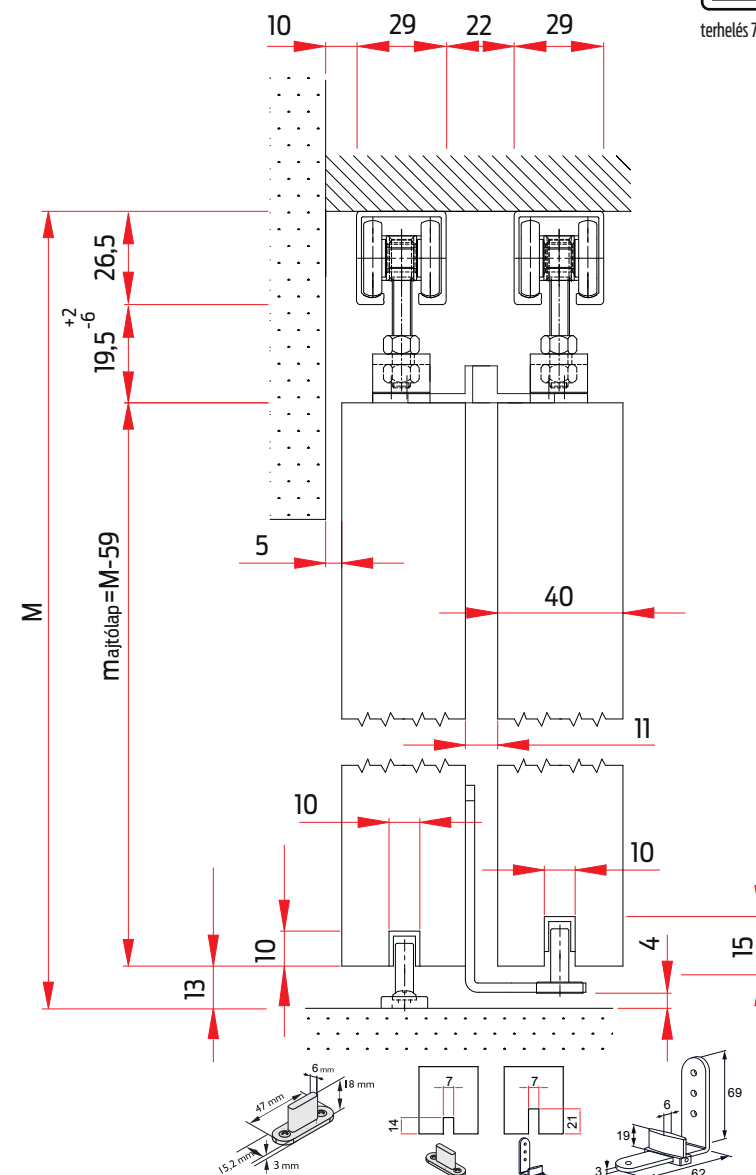
SÍNES ÉS PROFILOK: - Felső sín K-075 (natúr alu)
- C-10 profil (natúr alu)

- 0001/...m
- 0006/...m

GÖRGŐ SZETT: - STANDARD 100kg - 1 ajtós szett

- 1162

SZERKEZETI RAJZ:



terhelés 75kg