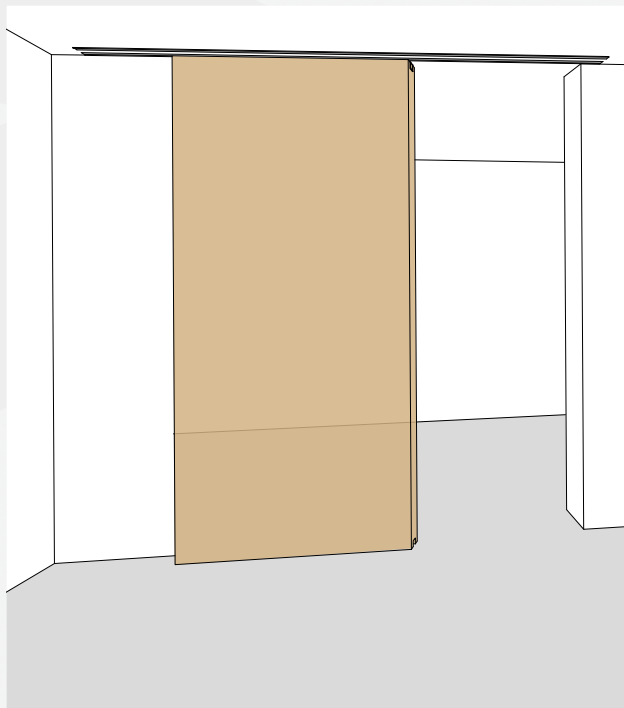


RENDSZERVÁZLAT



RENDSZER JELLEMZŐI

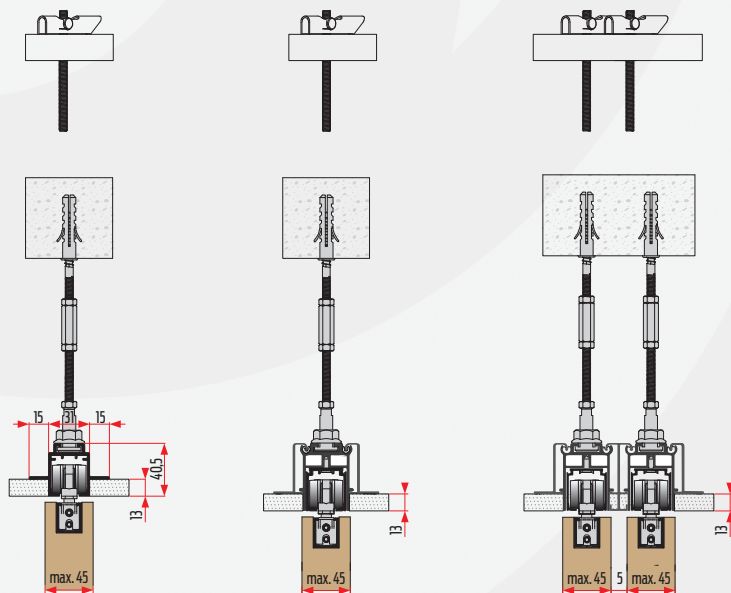
- Alkalmazás: 1 és 2 vagy többszárnyú tolóajtóhoz
- Szerelési lehetőségek: falra, mennyezetre
- Választható profil felületek: eloxált alumínium
- Rögzítési módok: dübellel vagy tartóval
- Javasolt vasalat rendszerek: Evolution Fluid



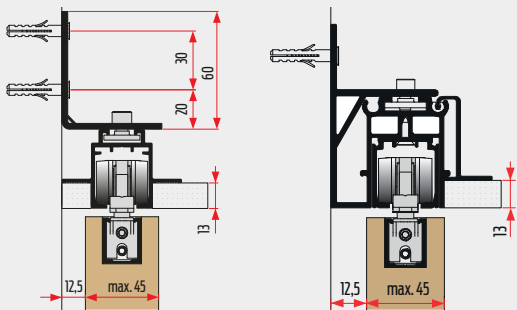
További információ és
szerelési segédlet elérhető:
www.kamex.co.hu



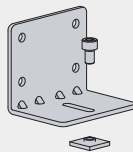
SZERKEZETI RAJZ



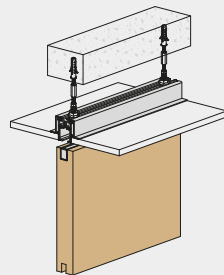
> OLDALFALI RÖGZÍTÉSEK



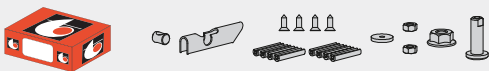
> SÍN RÖGZÍTŐ — 23.155



> CSOMÓPONTI KAPCSOLATOK



> ÁLMENNYEZETI PROFIL RÖGZÍTŐ tartóval — 23.2306



> ÁLMENNYEZETI PROFIL RÖGZÍTŐ dübellel — 23.2304



> SÍNEK, PROFILOK

MEGNEVEZÉS	KERESZTMETSZETI RAJZ	AXONOMETRIKUS RAJZ	ANYAG, FELÜLET	CIKKSZÁM	HOSSZÚSÁG
Felső sín 1280 előfűrt			natúr alumínium eloxált alumínium	20.1280G/...m 20.1280A/...m	1,5 m 2 m 3 m 4 m 6 m
Álmennyezeti tartóprofil fali rögzítéshez			eloxált alumínium	20.2310A/...m	2 m 3 m 6 m
Álmennyezeti sintartó profil			eloxált alumínium	20.2300A/...m	2 m 3 m 6 m
Álmennyezeti gipszkarton tartó profil			eloxált alumínium	20.2320A/...m	2 m 3 m 6 m
Álmennyezeti soroló profil			eloxált alumínium	20.2330A/...m	2 m 3 m 6 m
Felső sín 1263 álmennyezeti			eloxált alumínium	20.1263A/...m	2 m 3 m 6 m
Menetes szár álmennyezeti rögzítőkhöz			acél	23.2308/...m	3 m