
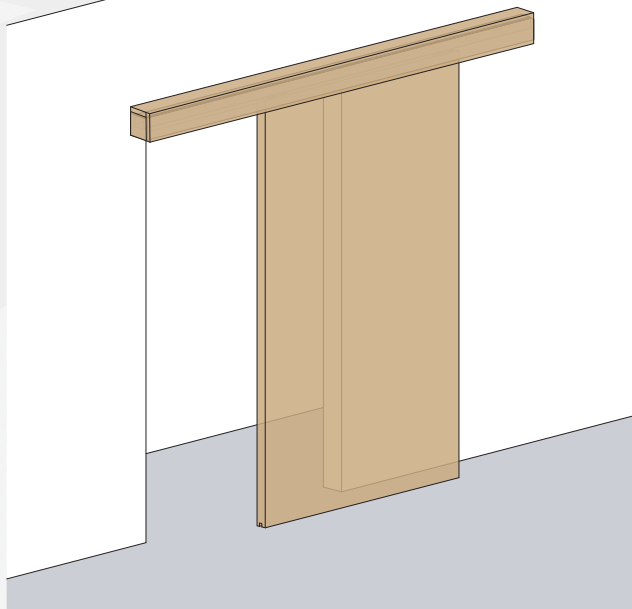


RENDSZERVÁZLAT



RENDSZER JELLEMZŐI

- Alkalmazás 1 és 2 szárnyú tolóajtókhoz
- Magasságállítási lehetőség: ± 4 mm / ± 5 mm
- Szerelési lehetőségek: falra, mennyezetre
- Ajtólap megmunkálás: nűtolás
- Választható profil felületek: natúr alumínium (sín), szálcsiszolt alumínium (diszléc)
- Fékezés: normál ajtófékkel

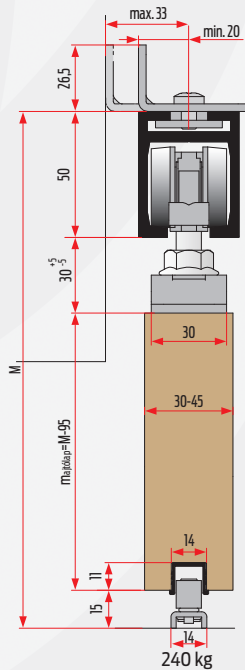
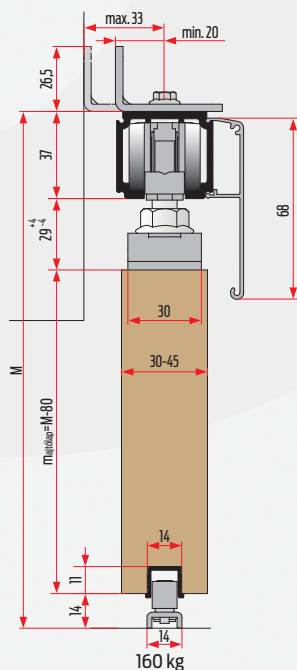


További információ és
szerelési segédlet elérhető:

www.kamex.co.hu



SZERKEZETI RAJZ





160-240 kg



felső vezetésű




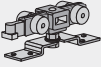


30-45 mm




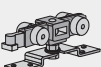


golyóscsapágy



> CLASSIC 160 kg – 1 ajtós szett – 21.116

		x2		x2		x1
SZETT ELEMELI	görgő		ajtófék (pozícionáló)		ajtó megvezető	
	23.1661/T		23.1163		23.124	

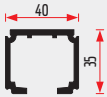

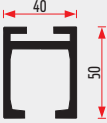

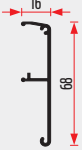



> CLASSIC 240 kg – 1 ajtós szett – 21.124

		x2		x2		x1
SZETT ELEMELI	görgő		ajtófék (pozícionáló)		ajtó megvezető	
	23.203/T		23.1165		23.124	

> KIEGÉSZÍTŐ ALKATRÉSZEK

		
sínrögzítő csavarral (160 kg) 23.128DV	takaróléc felfogató Terno 11.052	sínrögzítő csavarral (240 kg) 23.128/PV/10

> SÍNEK, PROFILOK

MEGNEVEZÉS	KERESZTMETSZETI RAJZ	AXONOMETRIKUS RAJZ	ANYAG, FELÜLET	CIKKSZÁM	HOSSZÚSÁG
Felső sín 1660 előfűrt (160 kg-os)			natúr alumínium	20.1660G/...m	2 m 3 m 5 m 6 m
Felső sín 201 (240 kg-os)			natúr alumínium	20.201G/...m	5 m 6 m
Díszléc 1380			szálcsiszolt alumínium	20.1380AS/...m	2 m 3 m 4 m 6 m
U profil 760			fekete műanyag	20.760/P/...m	3 m