




LITE FOLD

Sistema de puertas plegables

Folding doors system

Sistema de portas dobráveis

Sistema de portes plegables



KLEIN®

INTERIORISMO MADERA / INTERIOR DESIGN WOOD / DECORATION D'INTÉRIEUR BOIS / INTERIORISME FUSTA

■ LITE FOLD



ESP

LITE FOLD es un sistema para puertas plegables interiores diseñado para 2, 3, 4 ó 5 paneles plegables. Ofrece una máxima integración del perfil en el falso techo en su versión empotrada.

- Perfil Top empotrable para instalaciones invisibles.
- Funcionamiento óptimo gracias al sistema de pivotación.
- Instalación vista a techo o empotrada en falso techo.
- Perfilera inferior de dimensiones muy reducidas.
- Sistema Retrac: facilita el montaje del conjunto.
- Perfil de aluminio anodizado Silver.
- 5 paneles como máximo, con un total de 100 Kg.
- Espesor de paneles de 30 a 40 mm.
- Compatible con bisagras invisibles estándares.
- Garantía KLEIN® 5 años.

ENG

LITE FOLD is an interior folding door system designed to fit in recessed openings through 2, 3, 4 or 5 folding panels. It guarantees maximum integration into the silhouette of false ceilings.

- Embeddable contoured track Top for invisible installations.
- Optimum functionality through pivot system.
- Visible and false ceiling installations.
- Reduced dimension lower profile.
- Retrac system facilitates the installation of the set.
- Anodized silver aluminum surface.
- Up to 5 panels, maximum of 100 Kg in total.
- Panels between 30 and 40 mm thick.
- Compatible with standard invisible hinges.
- Five-year KLEIN® warranty.

FRA

LITE FOLD est un système pour portes pliantes intérieures conçu pour 2, 3, 4 ou 5 vantaux pliants. Dans sa version encastrée, il offre une intégration maximale du profil dans le faux plafond.

- Profil Top encastrable pour installations invisibles.
- Fonctionnement optimal grâce au système de pivotement.
- Pose apparente à plafond ou encastrée à faux plafond.
- Rail inférieur de dimensions réduites.
- Système Retrac: facilite le montage de l'ensemble.
- Profil en aluminium anodisé Silver.
- 5 panneaux, au maximum, avec un poids total de 100 Kg.
- Épaisseur des panneaux de 30 à 40 mm.
- Compatible avec des charnières invisibles standards.
- Garantie KLEIN® 5 ans.

CAT

LITE FOLD és un sistema per a portes plegables interiors dissenyat per a 2, 3, 4 o 5 panells plegables. Ofereix una integració total del perfil al sostre fals en la versió encastada.

- Perfil Top encastable per a instal·lacions invisibles.
- Funcionament òptim gràcies al sistema de pivotació.
- Instal·lació vista al sostre o encastada al sostre fals.
- Perfilera inferior de dimensions molt reduïdes.
- Sistema Retrac: facilita el muntatge del conjunt.
- Perfil d'alumini anoditzat Silver.
- 5 panells com a màxim, amb un total de 100 Kg.
- Gruix dels panells de 30 a 40 mm.
- Compatible amb frontisses invisibles estàndards.
- Garantia KLEIN® de 5 anys.

**PESO TOTAL DE
LAS HOJAS 100 kg**
*TOTAL WEIGHT OF
THE LEAVES 220 lbs*

**2 HOJAS
2 LEAVES**

50 kg 110 lbs	50 kg 110 lbs
------------------	------------------

**3 HOJAS
3 LEAVES**

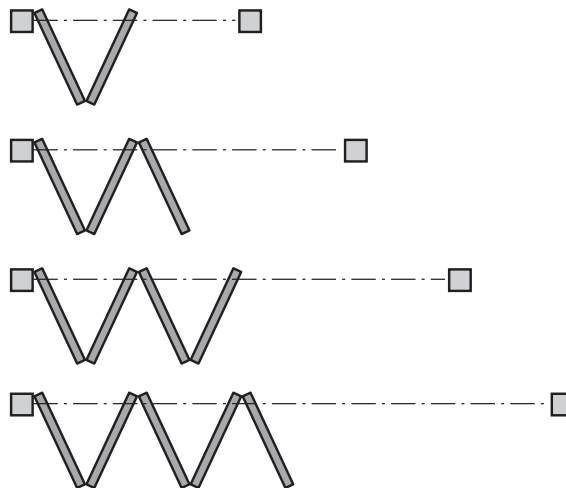
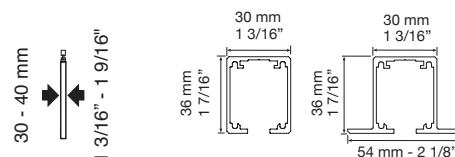
33 kg 72 lbs	33 kg 72 lbs	33 kg 72 lbs
-----------------	-----------------	-----------------

**4 HOJAS
4 LEAVES**

25 kg 55 lbs	25 kg 55 lbs	25 kg 55 lbs	25 kg 55 lbs
-----------------	-----------------	-----------------	-----------------

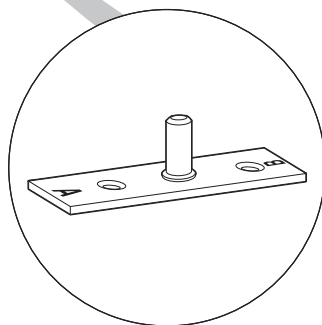
**5 HOJAS
5 LEAVES**

20 kg 44 lbs	20 kg 44 lbs	20 kg 44 lbs	20 kg 44 lbs	20 kg 44 lbs
-----------------	-----------------	-----------------	-----------------	-----------------

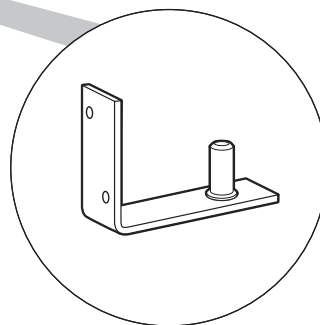
**LITE FOLD**

LITE FOLD

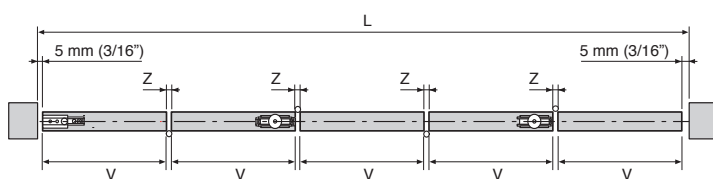
LITE FOLD 100 E



PIVOTE ESTÁNDAR A SUELO
STANDARD PIVOT TO THE FLOOR



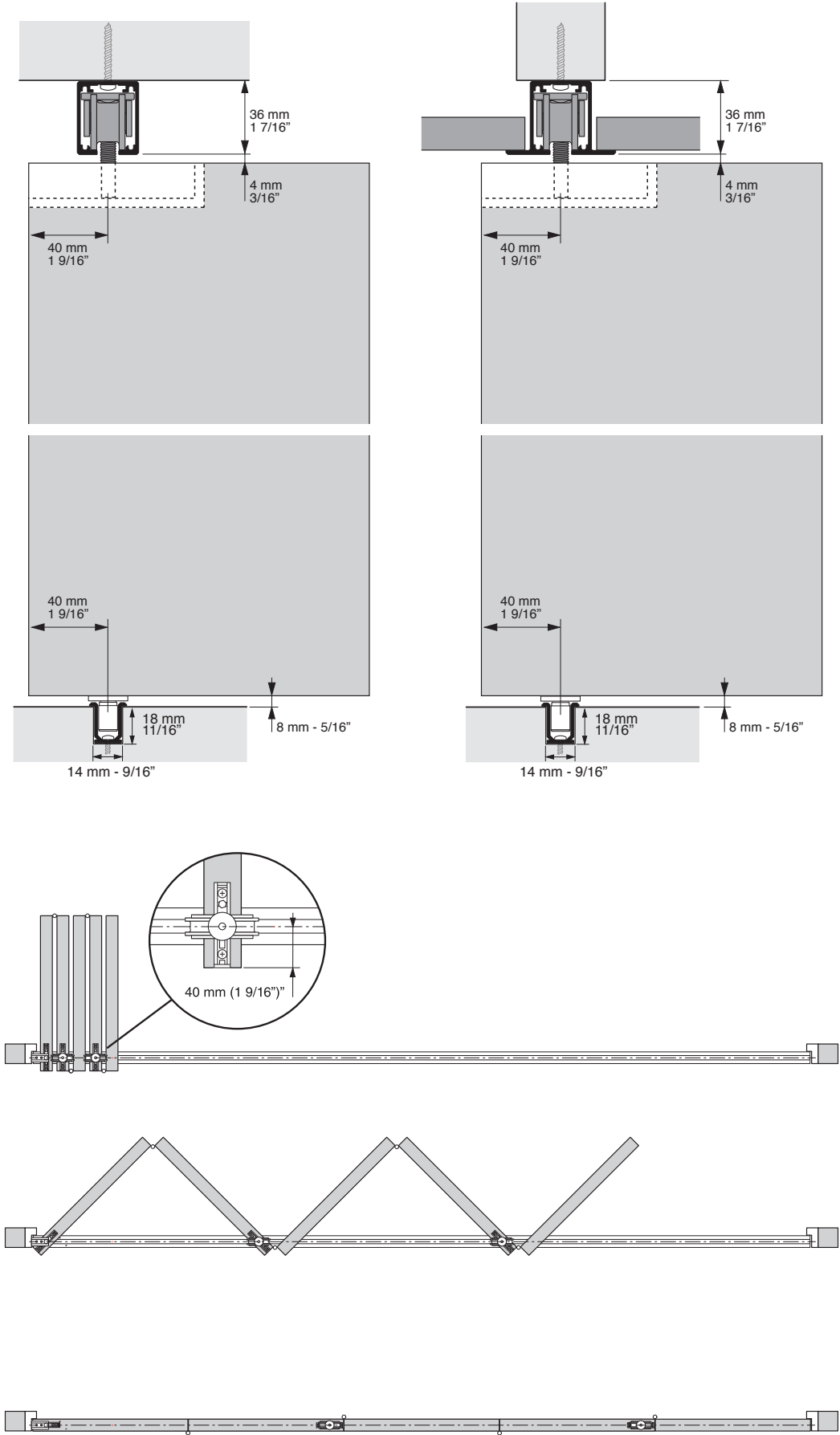
PIVOTE OPCIONAL A PARED
OPTIONAL PIVOT TO THE WALL



$$V = \frac{L - 10 \text{ mm } (3/8") - ((N - 1) \times Z)}{N}$$

N = N° de hojas / Number of leaves

LITE FOLD



LITE FOLD

Referencias / References / Références / Referències

ESP

LITE FOLD 100 E			
Ref.	Descripción	U.	Img.
2282	PFS. LITE FOLD 100 ALU. ANOD. SILV. 2m	1	A+C
2283	PFS. LITE FOLD 100 ALU. ANOD. SILV. 3m	1	A+C
2284	PFS. LITE FOLD 100 ALU. ANOD. SILV. 4m	1	A+C
2286	PFS. LITE FOLD 100 ALU. ANOD. SILV. 6m	1	A+C
2292	PFS. LITE FOLD 100 TOP ALU. ANOD. SILV. 2m	1	B+C
2293	PFS. LITE FOLD 100 TOP ALU. ANOD. SILV. 3m	1	B+C
2294	PFS. LITE FOLD 100 TOP ALU. ANOD. SILV. 4m	1	B+C
2296	PFS. LITE FOLD 100 TOP ALU. ANOD. SILV. 6m	1	B+C
2290	JGO. ACC. LITE FOLD 100 A	1	D
2145	JGO. ACC. LITE FOLD 100 B	1	E
2195	PIVOTE INF. PARED	1	F

ENG

LITE FOLD 100 E			
Ref.	Description	Units	Img.
2282	PFS. LITE FOLD 100 ALU. ANOD. SILV. 2m	1	A+C
2283	PFS. LITE FOLD 100 ALU. ANOD. SILV. 3m	1	A+C
2284	PFS. LITE FOLD 100 ALU. ANOD. SILV. 4m	1	A+C
2286	PFS. LITE FOLD 100 ALU. ANOD. SILV. 6m	1	A+C
2292	PFS. LITE FOLD 100 TOP ALU. ANOD. SILV. 2m	1	B+C
2293	PFS. LITE FOLD 100 TOP ALU. ANOD. SILV. 3m	1	B+C
2294	PFS. LITE FOLD 100 TOP ALU. ANOD. SILV. 4m	1	B+C
2296	PFS. LITE FOLD 100 TOP ALU. ANOD. SILV. 6m	1	B+C
2290	SET OF ACC. LITE FOLD 100 A	1	D
2145	SET OF ACC. LITE FOLD 100 B	1	E
2195	BOTTOM WALL PIVOT	1	F

FRA

LITE FOLD 100 E			
Ref.	Description	Unités	Img.
2282	PFS. LITE FOLD 100 ALU. ANOD. SILV. 2m	1	A+C
2283	PFS. LITE FOLD 100 ALU. ANOD. SILV. 3m	1	A+C
2284	PFS. LITE FOLD 100 ALU. ANOD. SILV. 4m	1	A+C
2286	PFS. LITE FOLD 100 ALU. ANOD. SILV. 6m	1	A+C
2292	PFS. LITE FOLD 100 TOP ALU. ANOD. SILV. 2m	1	B+C
2293	PFS. LITE FOLD 100 TOP ALU. ANOD. SILV. 3m	1	B+C
2294	PFS. LITE FOLD 100 TOP ALU. ANOD. SILV. 4m	1	B+C
2296	PFS. LITE FOLD 100 TOP ALU. ANOD. SILV. 6m	1	B+C
2290	JEU ACC. LITE FOLD 100 A	1	D
2145	JEU ACC. LITE FOLD 100 B	1	E
2195	PIVOTE INF. MURAL	1	F

CAT

LITE FOLD 100 E			
Ref.	Descripció	U.	Img.
2282	PFS. LITE FOLD 100 ALU. ANOD. SILV. 2m	1	A+C
2283	PFS. LITE FOLD 100 ALU. ANOD. SILV. 3m	1	A+C
2284	PFS. LITE FOLD 100 ALU. ANOD. SILV. 4m	1	A+C
2286	PFS. LITE FOLD 100 ALU. ANOD. SILV. 6m	1	A+C
2292	PFS. LITE FOLD 100 TOP ALU. ANOD. SILV. 2m	1	B+C
2293	PFS. LITE FOLD 100 TOP ALU. ANOD. SILV. 3m	1	B+C
2294	PFS. LITE FOLD 100 TOP ALU. ANOD. SILV. 4m	1	B+C
2296	PFS. LITE FOLD 100 TOP ALU. ANOD. SILV. 6m	1	B+C
2290	JOC ACC. LITE FOLD 100 A	1	D
2145	JOC ACC. LITE FOLD 100 B	1	E
2195	PIVOTE INF. PARET	1	F

2 HOJAS
2 LEAVES



JGO. ACC. **A**
SET ACC. **A**

3 HOJAS
3 LEAVES



JGO. ACC. **A**
SET ACC. **A**

4 HOJAS
4 LEAVES



JGO. ACC. **A+B**
SET ACC. **A+B**

5 HOJAS
5 LEAVES





JGO. ACC. **A+B**
SET ACC. **A+B**

INTERIORISMO MADERA / INTERIOR DESIGN WOOD / DECORATION D'INTÉRIEUR BOIS / INTERIORISME FUSTA


■ LITE FOLD

Referencias / References / Références / Referències





Ver nuestras condiciones de ventas /
See conditions in our sales policy



KLEIN EUROPE

Edificio KLEIN
Polígono Industrial Can Cuyàs
N-150 Km.1
08110 Montcada i Reixac
(Barcelona-Spain)

Tel: (+34) 935 760 101
Fax: (+34) 935 760 109
+INFO
klein@klein.es
www.klein.es

KLEIN®