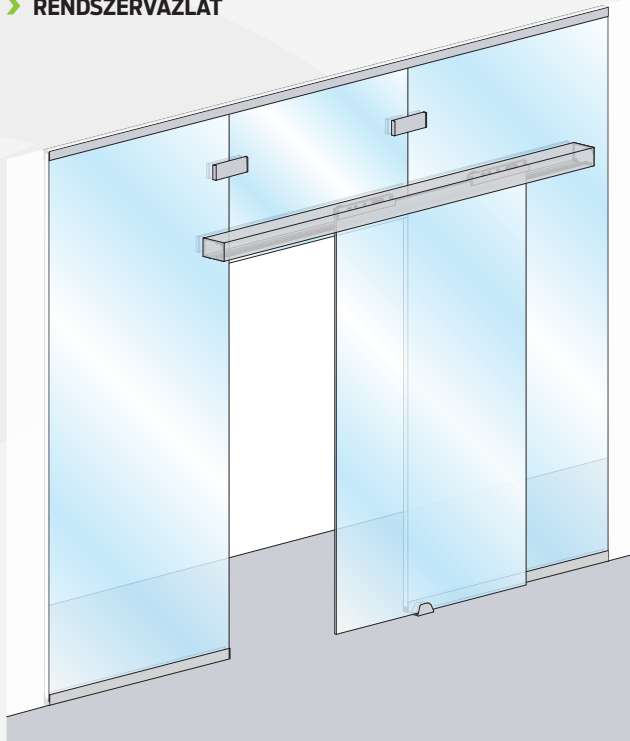


RENDSZERVÁZLAT



RENDSZER JELLEMZŐI

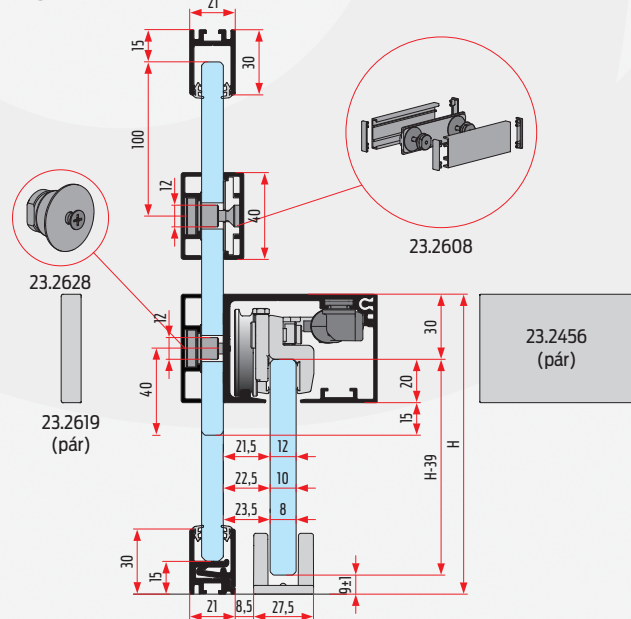
- Alkalmazás: 1 és 2 szárnyú fix üvegfalra építhető üveg tolóajtókhoz
- Magasságállítás: ± 1 mm
- Szerelési lehetőségek: üvegfalra
- Üveg megmunkálás: szükséges
- Választható profil felületek: szálcsiszolt alumínium
- Fékezés: tolóajtó csillapítóval (80 kg)
- Kiegészítők: Vetro Fisso rendszer, fogantyúk



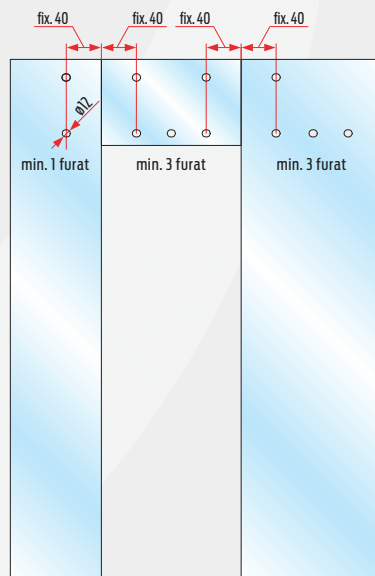
További információ és szerelési segédlet elérhető:
www.kamex.co.hu



SZERKEZETI RAJZ



FÚRÁSKÉP





max. 80 kg



csillapítás



felső vezetésű



8/10/12 mm



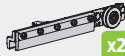
golyóscsapágy



> MICRO 50 (80 kg) / A (alu) - 1 ajtós szett (2 csillapítóval) – 21.260



SZETT
ELEMELI



x2

görgő

23.2454



x1

alsó
megvezető


23.1488



x2

csillapító

23.2604



x24

csúszásigátló
műanyag lap

23.1707 (8 mm)
23.1704 (10 mm)
23.1705 (12 mm)



x2

végzáró fedél
(pár)

23.2456
23.2466



x3

rögzítő
gumi
(4 db)

23.1222



x1

villáskulcs

23.1025

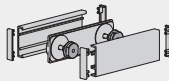


x1

imbuszkulcs

23.409
23.537

> KIEGÉSZÍTŐ SZETTEK



üvegrögzítő szett 2608
23.2608



profil rögzítő szett
23.2628

> KIEGÉSZÍTŐK FIX ÜVEGFALHOZ



üvegbeszorító gumi
23.328/...m (8 mm)
23.326/...m (10 mm)
23.324/...m (12 mm)



végzáró fedél (pár)

23.1794

> SÍNEK, PROFILOK

MEGNEVEZÉS	KERESZTMETSZETI RAJZ	AXONOMETRIKUS RAJZ	ANYAG, FELÜLET	CIKKSZÁM	HOSSZÚSÁG
Felső sín 2450			szálcsiszolt alumínium	20.2450AS/...m	1,5m 2m 3m 4m 6m
Díszléc 2470			szálcsiszolt alumínium	20.2470AS/...m	1,5m 2m 3m 4m 6m
Fix üvegfal tartó profil 1773			eloxált alumínium	20.1773A/...m	1m 2m 3m 6m
			fényes alumínium	20.1173AT/...m	
Fix üvegtartó profil 1775			eloxált alumínium	20.1775A/...m	1m 2m 3m 6m
			fényes alumínium	20.1775AT/...m	
Fix üvegfal tartó profil 1776			eloxált alumínium	20.1776A/...m	1m 2m 3m 6m
			fényes alumínium	20.1776AT/...m	
Takaróprofil 2616			szálcsiszolt alumínium	20.2616AS/...m	2m 3m 4m 6m