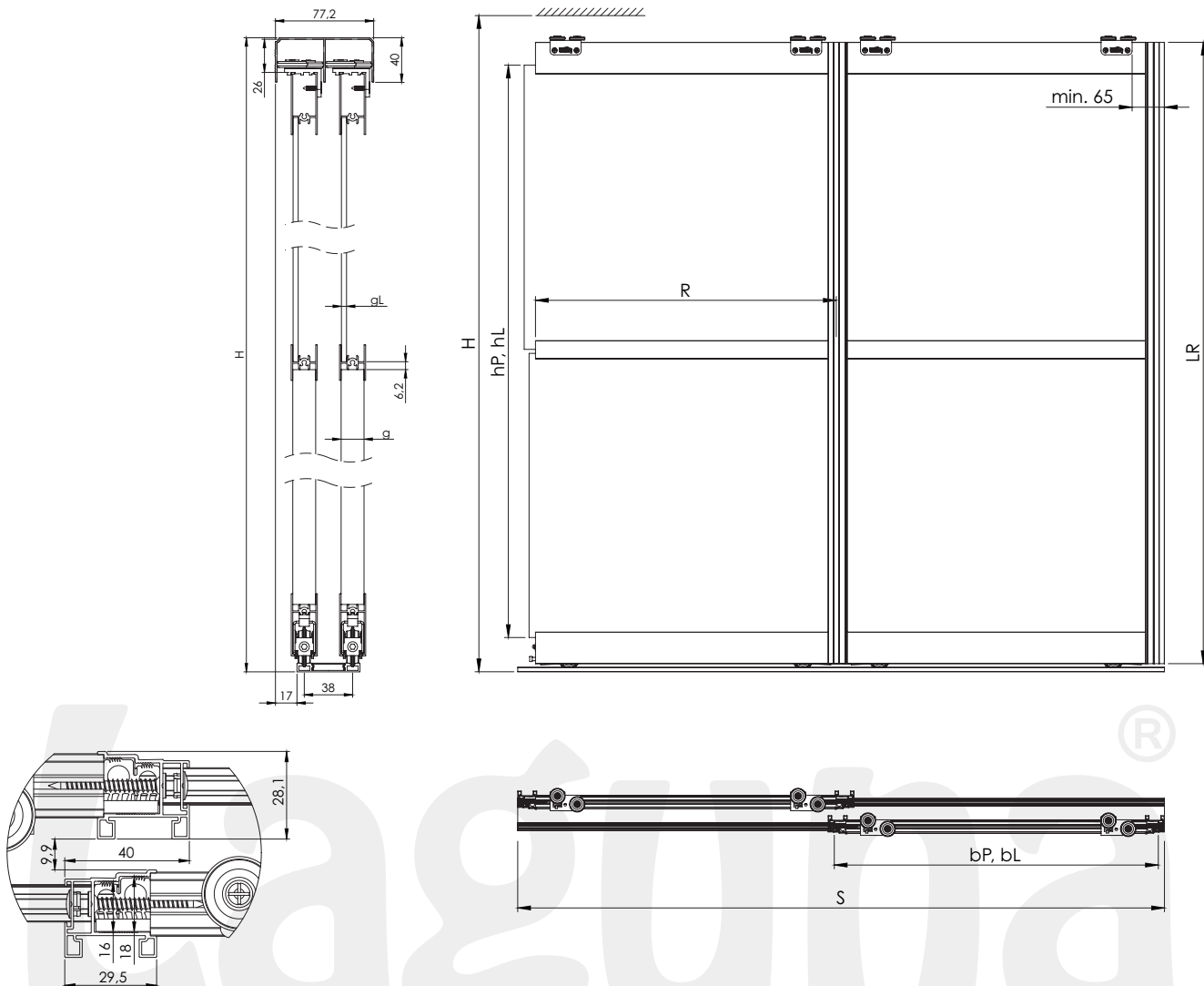
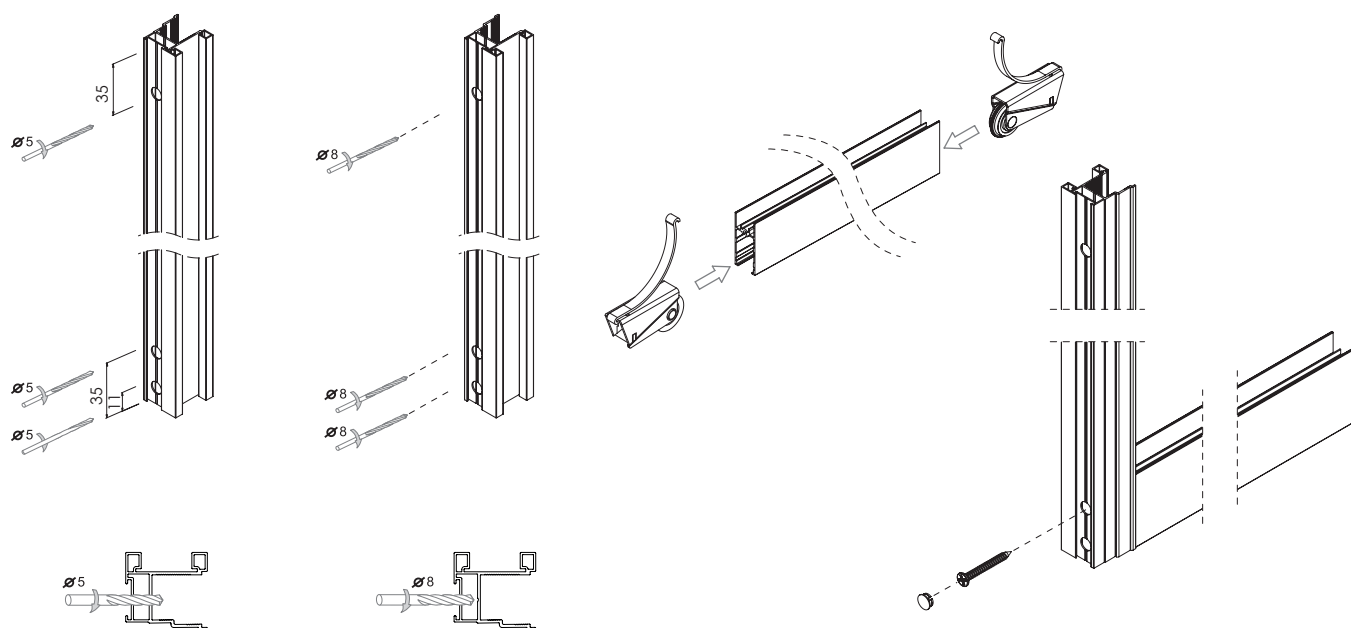


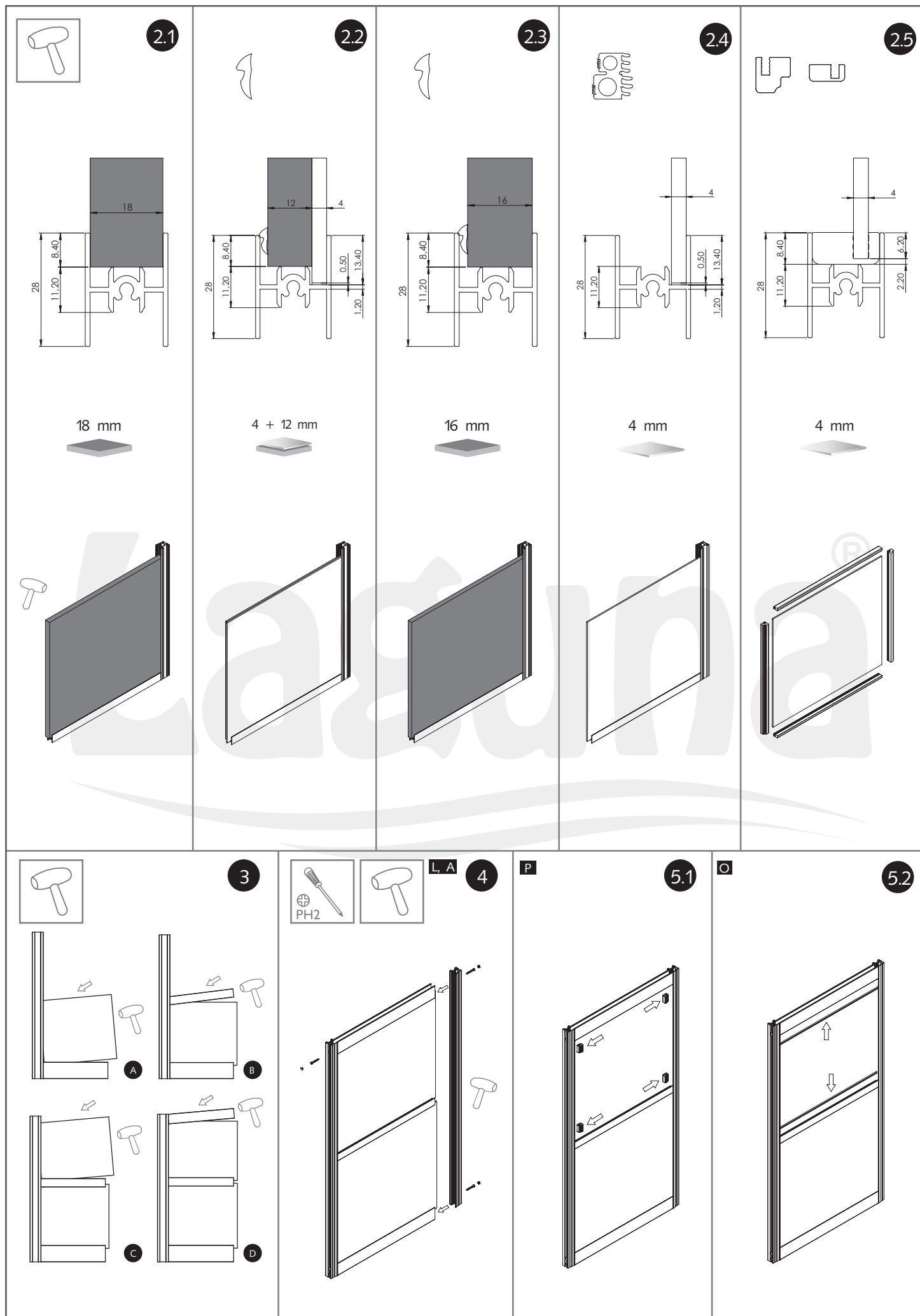
	Az ajtólapok száma n	n = 2	n = 3	n = 4	n = 5	n = 6	n = 7	n = 8
18 mm 	A betét magassága hP [mm]	hP = H-121						
	A betét szélessége bP [mm]	bP=(S-30)/2	bP=(S-25)/3	bP=(S-20)/4	bP=(S-15)/5	bP=(S-10)/6	bP=(S-5)/7	bP=S/8
	Vízszintes keretdarabok és az osztók hossza R [mm]	R = bP-20						
	A fogantyúprofil hossza LR [mm]	LR = H-40						
12 mm + 4 mm 	A betét magassága hP [mm]	hP = H-121						
	A betét szélessége bP [mm]	bP=(S+2)/2	bP=(S+23)/3	bP=(S+44)/4	bP=(S+65)/5	bP=(S+86)/6	bP=(S+107)/7	bP=(S+128)/8
	Vízszintes keretdarabok és az osztók hossza R [mm]	R = bP-36						
	Az üveg /tükör magassága hL [mm]	hL = H-113						
	Az üveg/tükör szélessége bL [mm]	bL=(S-4)/2	bL=(S+12)/3	bL=(S+32)/4	bL=(S+50)/5	bL=(S+66)/6	bL=(S+84)/7	bL=(S+104)/8
	Vízszintes keretdarabok és az osztók hossza R [mm]	R = bL-35						
16 mm 	A betét magassága hP [mm]	hP = H-121						
	A betét szélessége bP [mm]	bP=(S+2)/2	bP=(S+23)/3	bP=(S+44)/4	bP=(S+65)/5	bP=(S+86)/6	bP=(S+107)/7	bP=(S+128)/8
	Vízszintes keretdarabok és az osztók hossza R [mm]	R = bP-36						
	A fogantyúprofil hossza LR [mm]	LR = H-40						
4 mm 	A tükör magassága hL [mm]	hL = H-113						
	Az üveg/tükör szélessége bL [mm]	bL=(S-4)/2	bL=(S+12)/3	bL=(S+32)/4	bL=(S+50)/5	bL=(S+66)/6	bL=(S+84)/7	bL=(S+104)/8
	Vízszintes keretdarabok és az osztók hossza R [mm]	R = bL-35						
	A fogantyúprofil hossza LR [mm]	LR = H-40						
4 mm 	Az üveg /tükör magassága hL [mm]	hL = H-125						
	Az üveg/tükör szélessége bL [mm]	bL=(S-9)/2	bL=(S+6)/3	bL=(S+22)/4	bL=(S+38)/5	bL=(S+53)/6	bL=(S+69)/7	bL=(S+84)/8
	Vízszintes keretdarabok és az osztók hossza R [mm]	R = bL-18						
	A fogantyúprofil hossza LR [mm]	LR = H-40						



A, B, G, J, L

1

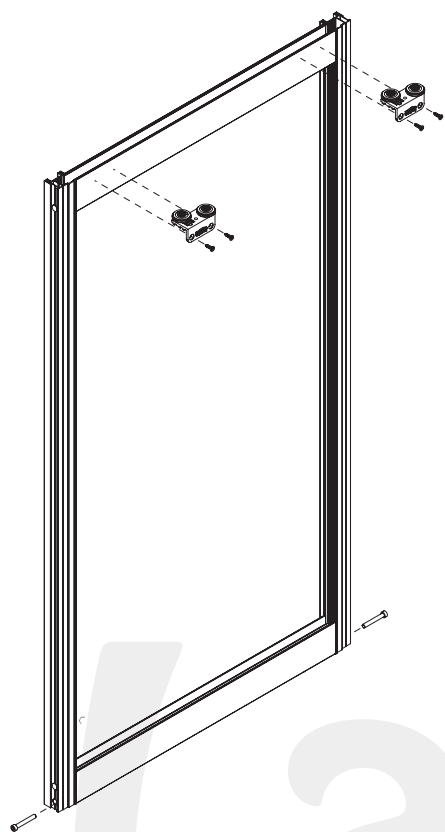






H, K

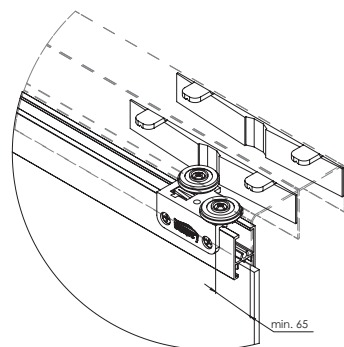
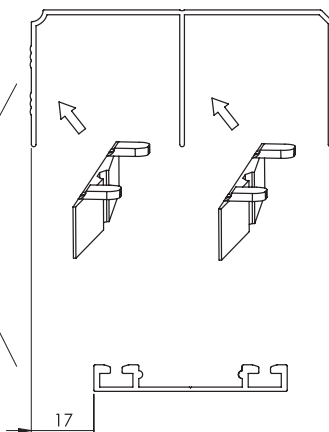
6



C, D, F

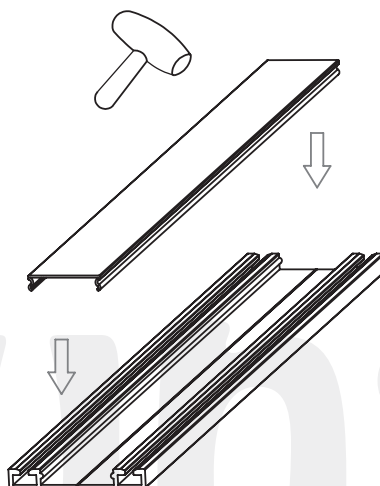
7

Beépítés  
elől

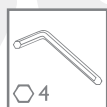


D, E

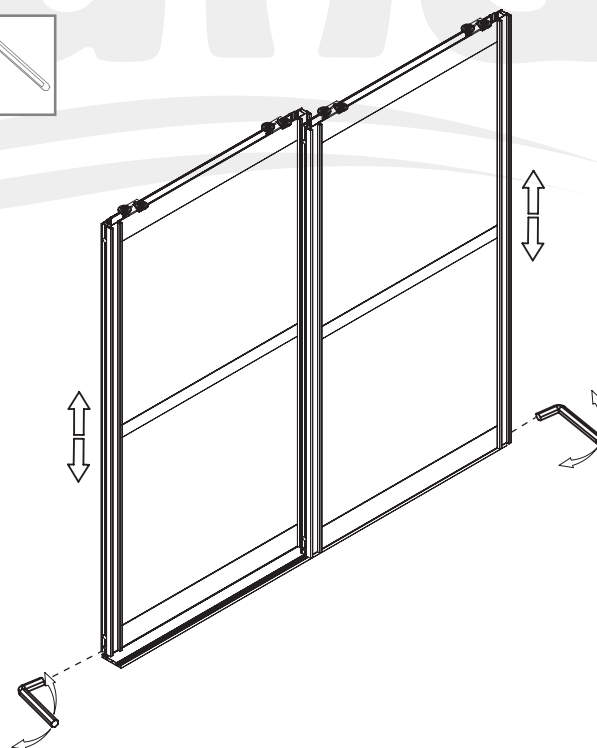
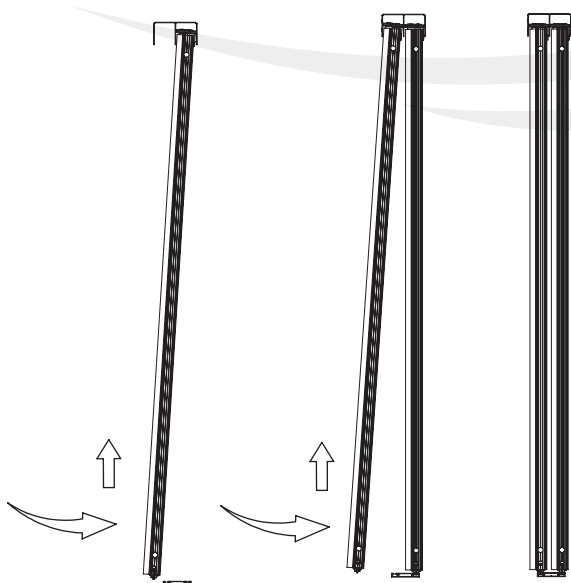
8



9



10



Javasoljuk, hogy kövesse ezeket az utasításokat a megfelelő eszközökkel az utasítás szereint Olyan elemeg esetében melyek felülete éles lehethasználjon egyéni védőfelszerelést. A Laguna Hardware Factory Korlátolt Felelősségű Társadalmi Társulás kizárja a felelősséget a jelen utasítással össze nem egyeztethető magatartásból eredő cselekményekért.

It is recommended that you follow these instructions using the appropriate tools as indicated. In the case of elements whose surface can be sharp, use personal protective equipment and work area protection. The company Laguna Hardware Factory Limited Liability Limited Partnership refrains from liability for actions resulting from conduct incompatible with this instruction.

1909