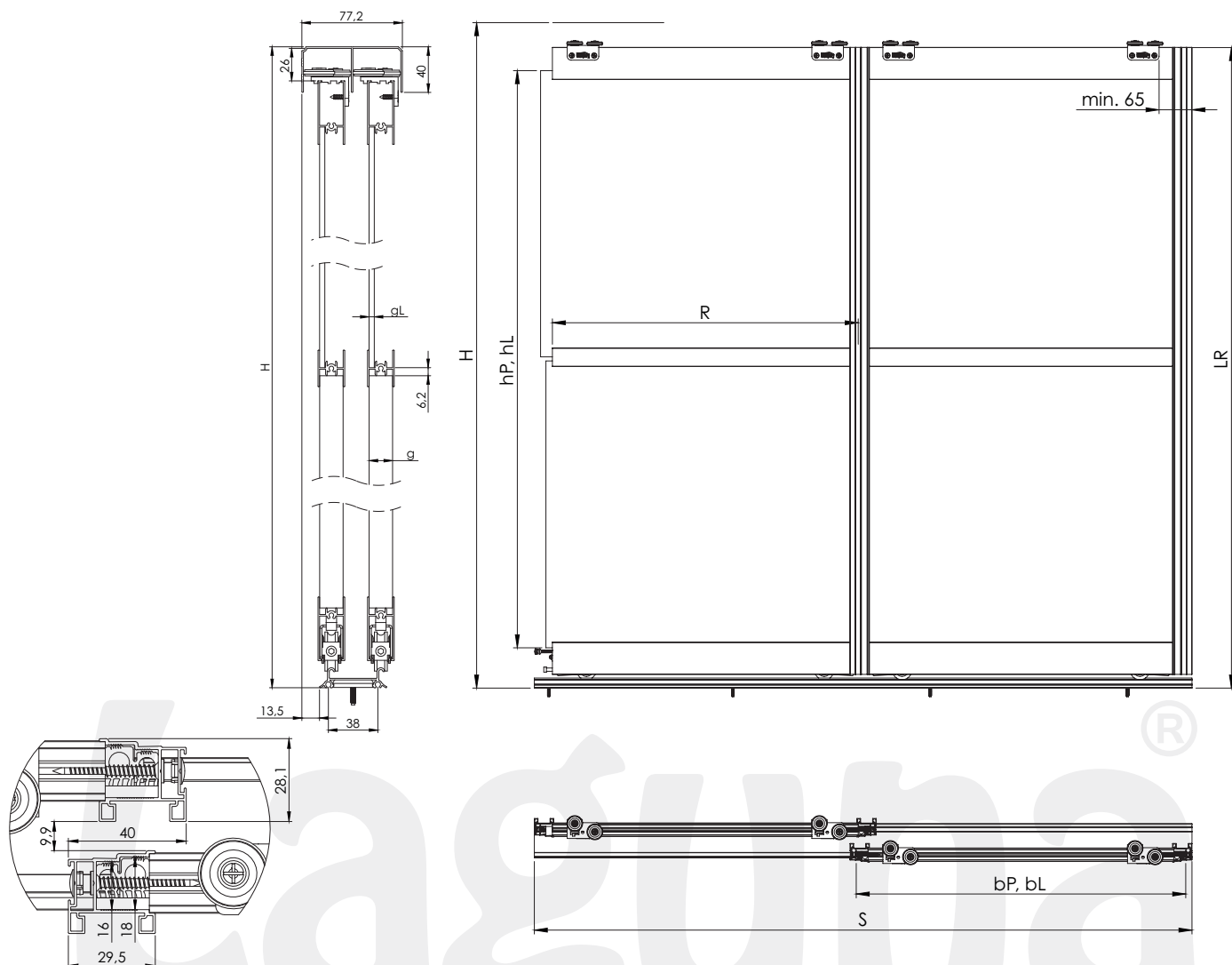
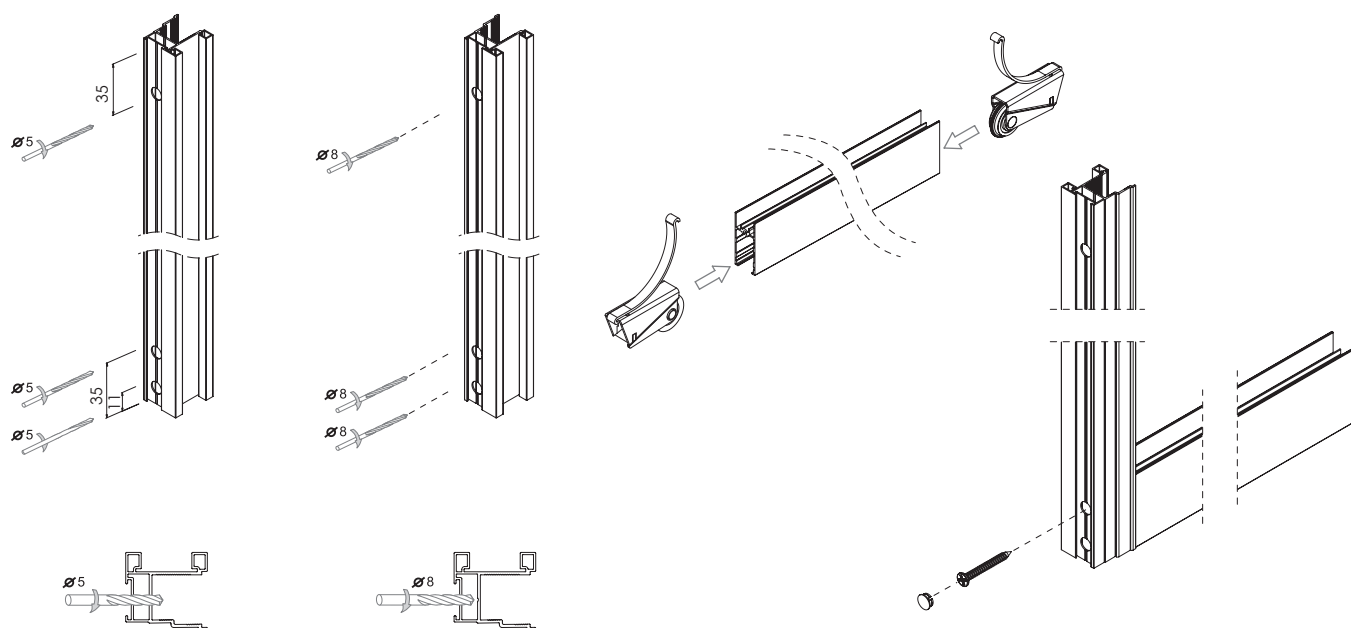


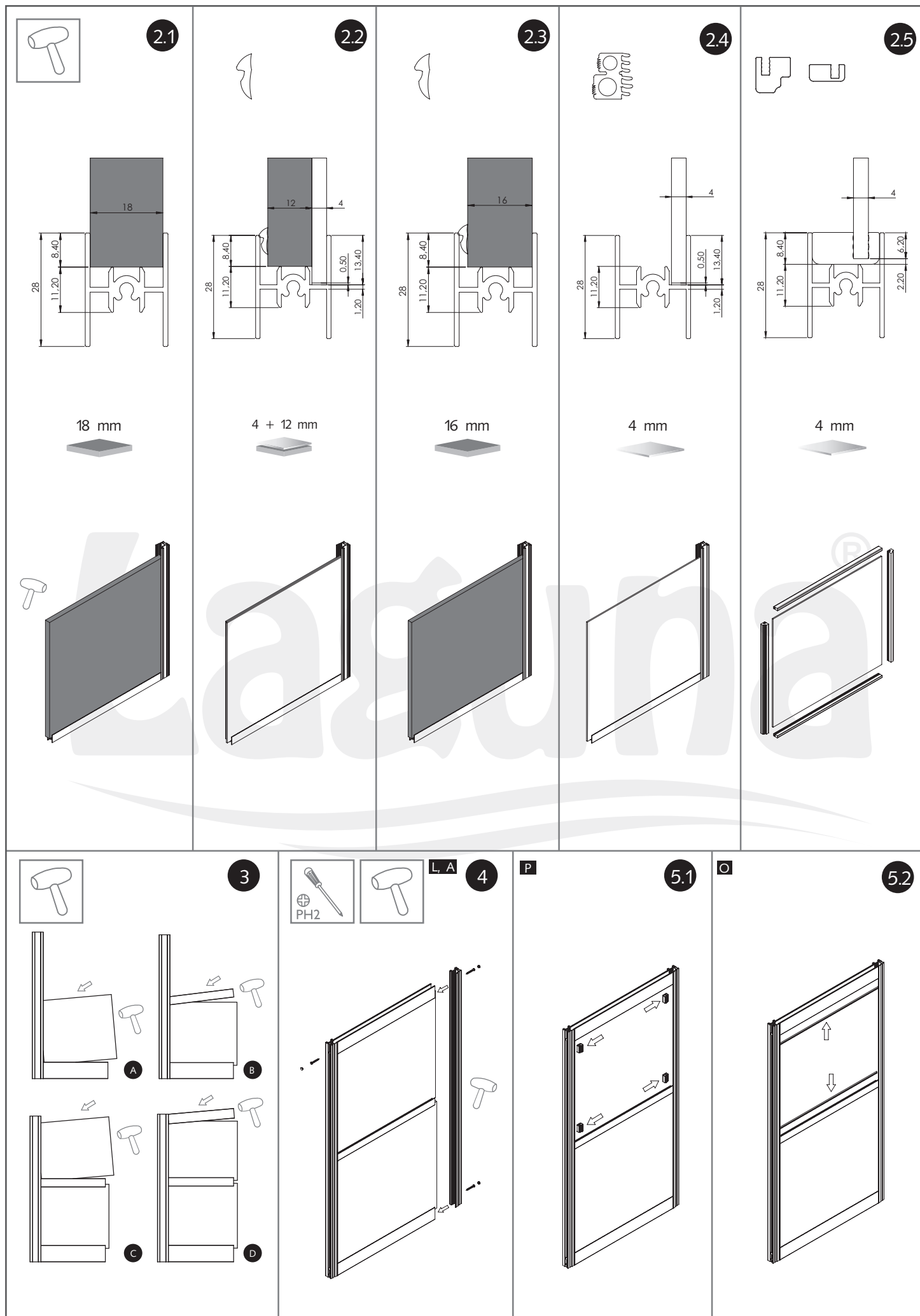
	Az ajtólapok száma n	n = 2	n = 3	n = 4	n = 5	n = 6	n = 7	n = 8
18 mm 	A betét magassága hP [mm]	hP = H-128						
	A betét szélessége bP [mm]	bP=(S-30)/2	bP=(S-25)/3	bP=(S-20)/4	bP=(S-15)/5	bP=(S-10)/6	bP=(S-5)/7	bP=S/8
	Vízszintes keretdarabok és az osztók hossza R [mm]	R = bP-20						
	A fogantyúprofil hossza LR [mm]	LR = H-47						
12 mm + 4 mm   	A betét magassága hP [mm]	hP = H-128						
	A betét szélessége bP [mm]	bP=(S+2)/2	bP=(S+23)/3	bP=(S+44)/4	bP=(S+65)/5	bP=(S+86)/6	bP=(S+107)/7	bP=(S+128)/8
	Vízszintes keretdarabok és az osztók hossza R [mm]	R = bP-36						
	Az üveg /tükör magassága hL [mm]	hL = H-120						
	Az üveg/tükör szélessége bL [mm]	bL=(S-4)/2	bL=(S+12)/3	bL=(S+32)/4	bL=(S+50)/5	bL=(S+66)/6	bL=(S+84)/7	bL=(S+104)/8
	Vízszintes keretdarabok és az osztók hossza R [mm]	R = bL-35						
16 mm  	A betét magassága hP [mm]	hP = H-128						
	A betét szélessége bP [mm]	bP=(S+2)/2	bP=(S+23)/3	bP=(S+44)/4	bP=(S+65)/5	bP=(S+86)/6	bP=(S+107)/7	bP=(S+128)/8
	Vízszintes keretdarabok és az osztók hossza R [mm]	R = bP-36						
	A fogantyúprofil hossza LR [mm]	LR = H-47						
4 mm  	Az üveg /tükör magassága hL [mm]	hL = H-120						
	Az üveg/tükör szélessége bL [mm]	bL=(S-4)/2	bL=(S+12)/3	bL=(S+32)/4	bL=(S+50)/5	bL=(S+66)/6	bL=(S+84)/7	bL=(S+104)/8
	Vízszintes keretdarabok és az osztók hossza R [mm]	R = bL-35						
	A fogantyúprofil hossza LR [mm]	LR = H-47						
4 mm  	Az üveg /tükör magassága hL [mm]	hL = H-132						
	Az üveg/tükör szélessége bL [mm]	bL=(S-36)/2	bL=(S-34)/3	bL=(S-32)/4	bL=(S-30)/5	bL=(S-28)/6	bL=(S-26)/7	bL=(S-24)/8
	Vízszintes keretdarabok és az osztók hossza R [mm]	R = bL-17						
	A fogantyúprofil hossza LR [mm]	LR = H-47						

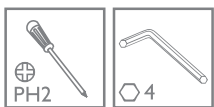


A, B, G, J, L

1

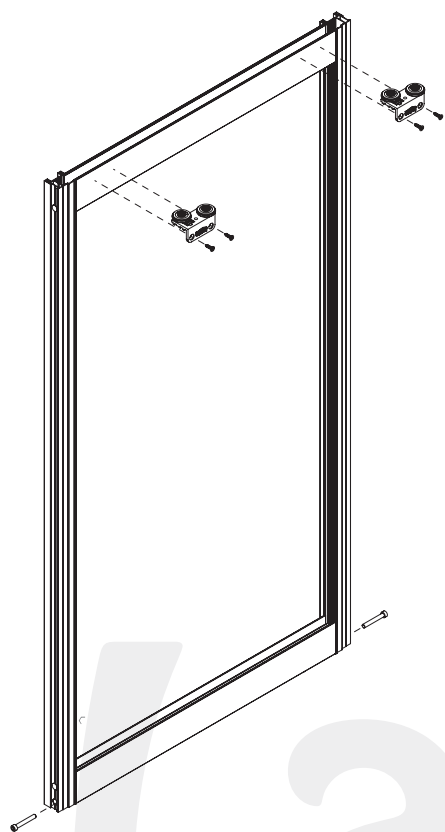






H, K



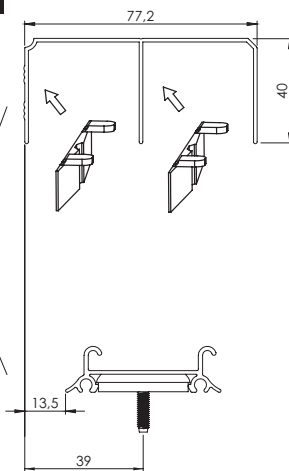
6



C, D, E, F

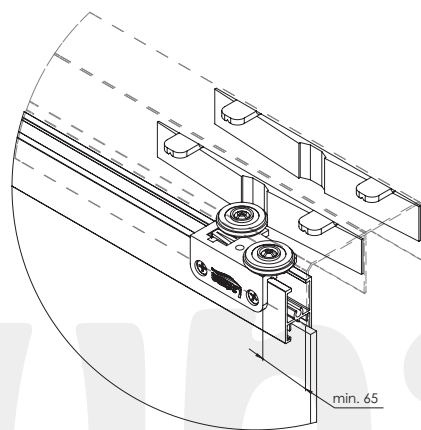
7

Beépítés  
elől



D, E

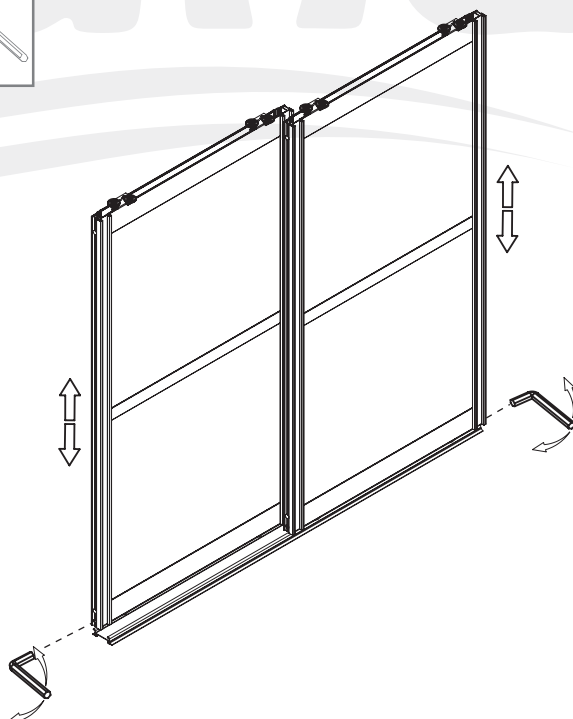
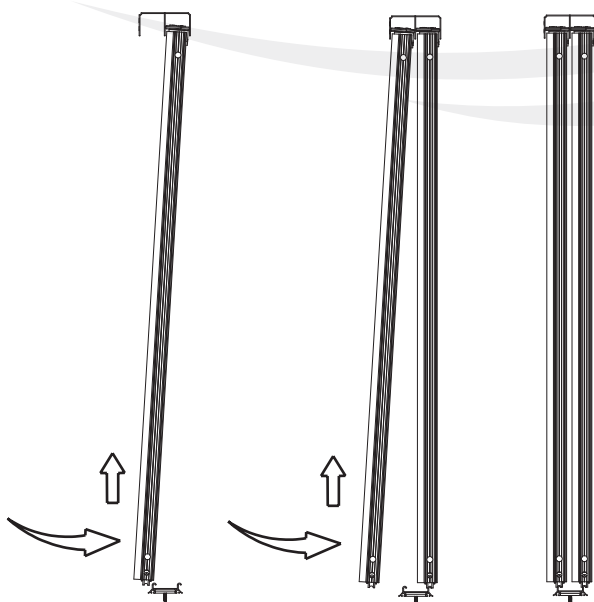
8



9



10



Javasoljuk, hogy kövesse ezeket az utasításokat a megfelelő eszközökkel a megadottak szerint. Az olyan elemek esetében, amelyek felülete éles lehet, gondoskodjon egyéni és általános védőfelszerelésekről. A Laguna Hardware Factory Korlátolt Felelősségű Társaság kizárja a felelősséget a jelen utasítással össze nem egyeztethető magatartásból eredő következményekért.

It is recommended that you follow these instructions using the appropriate tools as indicated. In the case of elements whose surface can be sharp, use personal protective equipment and work area protection. The company Laguna Hardware Factory Limited Liability Limited Partnership refrains from liability for actions resulting from conduct incompatible with this instruction.