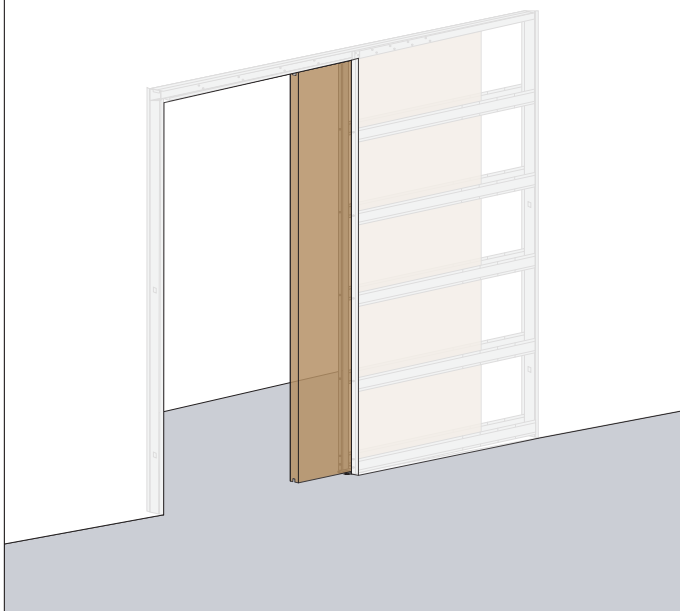


Rendszervázlat



Teherbírás:
100 kg



Ajtólap anyaga:
fa



Megvezetés:
felső függesztésű



Fék:
**normál fék
vagy csillapító**



Ajtólap vastagság:
36-40mm

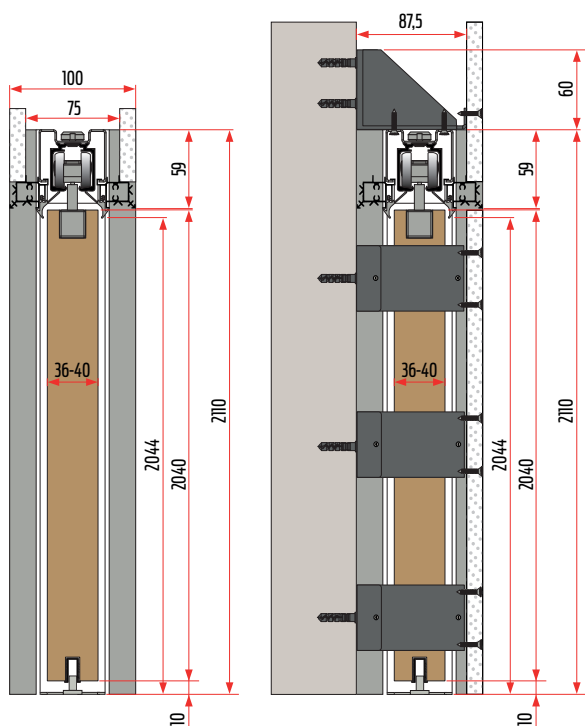


GUSTAVSON®
pocket & frame door systems

Rendszer jellemzői

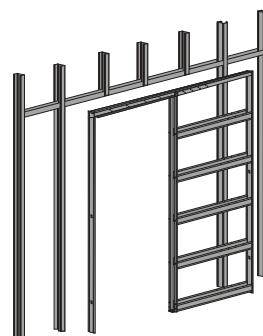
- Beépítés módja: tokborítás nélkül szerelt
- Alkalmazás: 1 vagy 2 szárnyú fa tolóajtóhoz
- Ajtólap megmunkálás: nűtolás, marás
- Magasságállítási lehetőség: +/- 3 mm
- Az acél kazetta szélessége 10 cm-ként vágható
- Kiegészítők: tolóajtó fogantyúk

Szerkezeti rajz

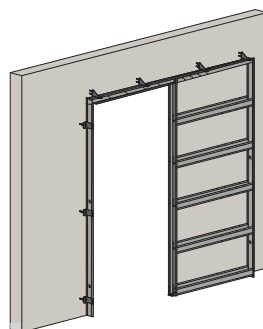


Beépítés

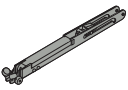
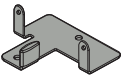
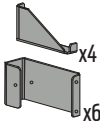
Mindkét oldalon gipszkarton



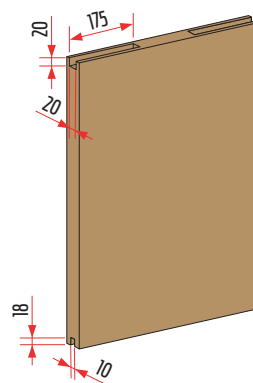
Egyik oldalon téglafal



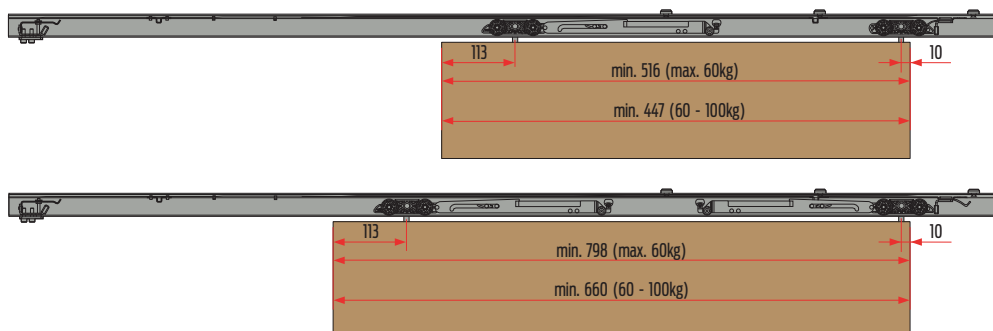
Estima 1 ajtós garnitúrák			Estima 2 ajtós garnitúrák		
100 mm kazetta	600 mm széles ajtónyíláshoz	47160600	100 mm kazetta	1200 mm széles ajtónyíláshoz	47170600
	700 mm széles ajtónyíláshoz	47160700		1400 mm széles ajtónyíláshoz	47170700
	800 mm széles ajtónyíláshoz	47160800		1600 mm széles ajtónyíláshoz	47170800
	900 mm széles ajtónyíláshoz	47160900		1800 mm széles ajtónyíláshoz	47170900
	1000 mm széles ajtónyíláshoz	47160000		2000 mm széles ajtónyíláshoz	47170000

Kiegészítők		
Tolóajtó csillapító SLX PLUS 40 kg		41703000
Tolóajtó csillapító SLX PLUS 60 kg		41704000
Tolóajtó csillapító SLX PLUS 100 kg		41705000
Alsó megvezető fa ajtóhoz 100 mm-es kazettához		47031000
Rögzítő szett téglafalhoz 100 mm-es kazettához		47282300

Ajtólap megmunkálás



Tolóajtó csillapítók



Méretezés

