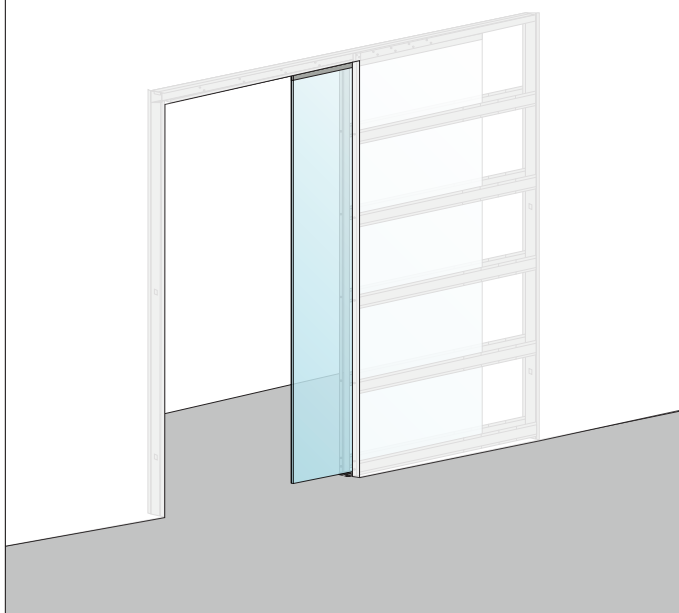


Rendszervázlat



Teljesítmény:
75 kg



Ajtólap anyaga:
üveg



Megvezetés:
felső függesztésű



Fék:
**normál fék
vagy csillapító**



Ajtólap vastagság:
8/10/12 mm

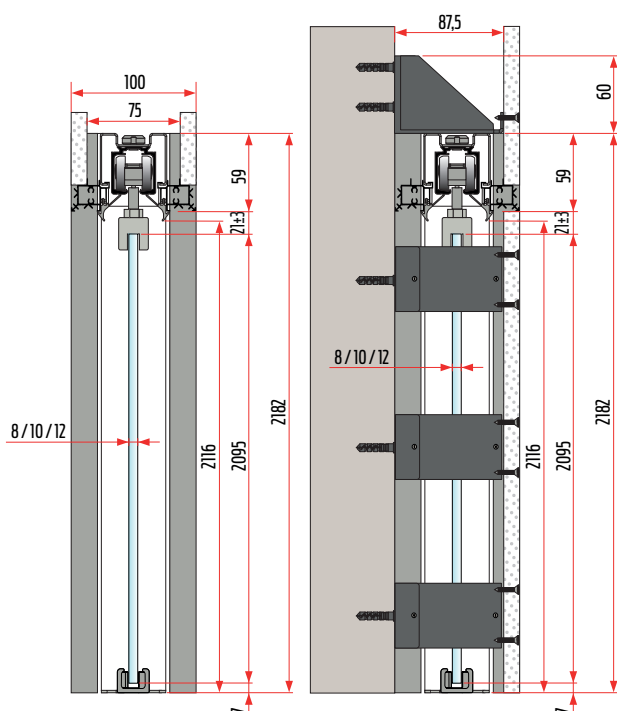


GUSTAVSON®

Rendszer jellemzői

- Beépítés módja: tokborítás nélkül szerelt
- Alkalmazás: 1 vagy 2 szárnyú üveg tolóajtóhoz
- Ajtólap megmunkálás: nincs
- Magasságállítási lehetőség: +/- 3 mm
- Az acél kazetta szélessége 10 cm-ként vágható
- Kiegészítők: tolóajtó fogantyúk, szinkronizált szett

Szerkezeti rajz

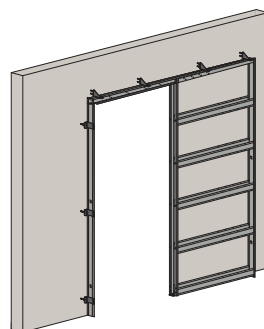


Beépítés

Mindkét oldalon gipszkarton



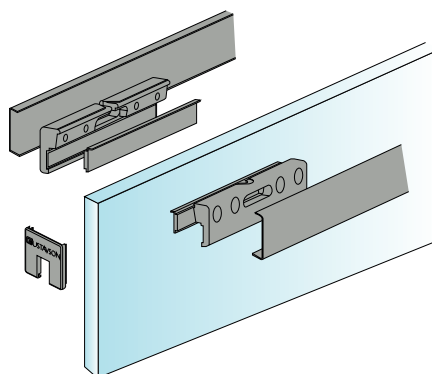
Egyik oldalon téglafal



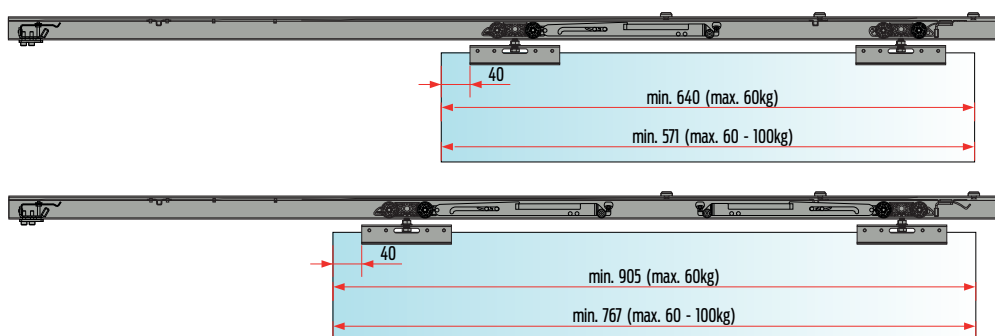
Estima 1 ajtós garnitúrák			Estima 2 ajtós garnitúrák		
100 mm kazetta	600 mm széles ajtónyíláshoz	47180600	100 mm kazetta	1200 mm széles ajtónyíláshoz	47181000
	700 mm széles ajtónyíláshoz	47180700		1400 mm széles ajtónyíláshoz	47181100
	800 mm széles ajtónyíláshoz	47180800		1600 mm széles ajtónyíláshoz	47181200
	900 mm széles ajtónyíláshoz	47180900		1800 mm széles ajtónyíláshoz	47181300
	1000 mm széles ajtónyíláshoz	47180000		2000 mm széles ajtónyíláshoz	47190000

Kiegészítők	
Tolóajtó csillapító SLX PLUS 40 kg	41703000
Tolóajtó csillapító SLX PLUS 60 kg	41704000
Tolóajtó csillapító SLX PLUS 100 kg	41705000
Rögzítő szett téglafalhoz 100 mm-es kazettához	47282300
Szinkronizációs kiegészítő szett	47191000

Üvegbeszorító szett



Tolóajtó csillapítók



Méretezés

