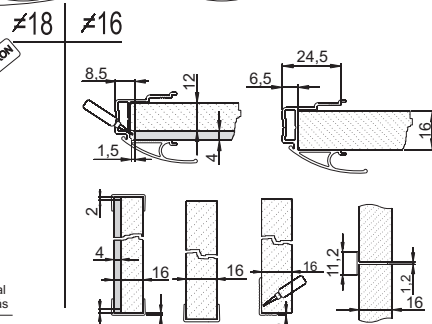
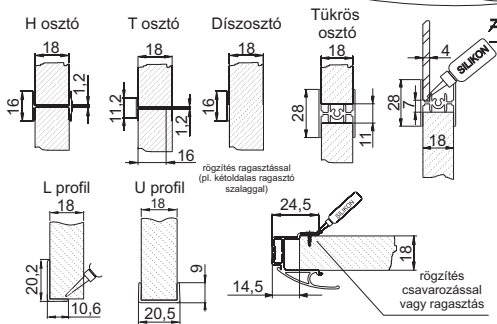
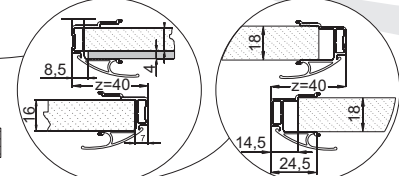
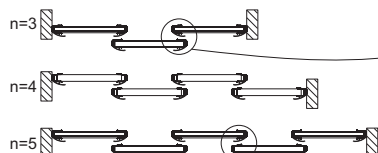


16mm és 18mm vastag bútorlaphoz, 12mm bútorlap + 4mm tükörhöz

	H - nyílás magasság (mm)	S - nyílás szélesség (mm)
BÚTORLAP 12mm + TÜKÖR 4mm	ajtók száma	n n=2 n=3 n=4 n=5
	bútorlap (12mm) magassága	h_p $h_p = H - 49$ mm.
	bútorlap (12mm) szélessége	b_p $b_p = \frac{S+14}{2}$ mm. $b_p = \frac{S+41}{3}$ mm. $b_p = \frac{S+68}{4}$ mm. $b_p = \frac{S+95}{5}$ mm.
	tükör (4mm) magassága	h_L $h_L = h_p - 4$ mm.
	tükör (4mm) szélessége	b_L $b_L = \frac{S+6}{2}$ mm. $b_L = \frac{S+29}{3}$ mm. $b_L = \frac{S+52}{4}$ mm. $b_L = \frac{S+75}{5}$ mm.
BÚTORLAP 16mm	ajtók száma	n n=2 n=3 n=4 n=5
	bútorlap (16mm) magassága	h_p $h_p = H - 49$ mm.
	bútorlap (16mm) szélessége	b_p $b_p = \frac{S+12}{2}$ mm. $b_p = \frac{S+38}{3}$ mm. $b_p = \frac{S+64}{4}$ mm. $b_p = \frac{S+90}{5}$ mm.
12+16	fogantyú hossza L_R	$L_R = h_p + 2$ mm vízszintes profil hossz R $R = b_p - 36$ mm H, T, L, U- profilok
BÚTORLAP 18mm	ajtók száma	n n=2 n=3 n=4 n=5
	bútorlap (18mm) magassága	h_p $h_p = H - 49$ mm.
	bútorlap (18mm) szélessége	b_p $b_p = \frac{S-18}{2}$ mm. $b_p = \frac{S-7}{3}$ mm. $b_p = \frac{S+4}{4}$ mm. $b_p = \frac{S+15}{5}$ mm.
18	fogantyú hossza L_R	$L_R = h_p + 2$ mm vízszintes profil hossz R $R = b_p - 20$ mm H, T, L, U- profilok

A megadott képletek az ajtók élére (fogantyú profilra) ragasztandó öntapadós/behúzó kiskefe (ütőkőző kefe) nélkül értelmezhető!
A kefe használata esetén a kefe vastagsági méretét (4 mm) a szélességi méretek számolásakor figyelembe kell venni!

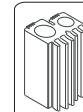


FIGYELEM!
Tükör/üveg bútorlapra történő szakszerű ragasztásához kérjen tanácsot üveges szakembertől!
Bútorlapra ragasztott tükör/üveges ajtók esetleges meghajlásáért, görbüléséért felelősséget nem vállalunk!

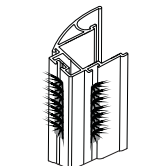
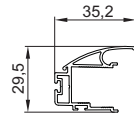
A vetemedés teljes mértékű kiküszöbölése érdekében javaslatunk, hogy amennyiben szükséges a 12mm-es bútorlap + 4mm-es tükör betétanyag kombináció használata úgy az ajtókat legalább 2 osztással készítse el és az osztáshoz használjon H osztót. Amennyiben ez a betétanyag kombináció nem szükséges, úgy mindenképpen a Multiomega fogantyú vízszintes keretprofilal történő használatát és a tükör hátoldalának öntapadós tükörfóliával való biztosítását javasoljuk. Ez esetben a betétanyag csak a 4mm-es tükör (teljes hátoldalán biztosítva a fóliával), 12mm-es bútorlap nélkül. Ilyen esetben a meghajlás megelőzése végett az ajtókat nem szükséges osztóval elválasztani.

TOLÓAJTÓ CSILLAPÍTÓ /Önbehúzó zár/

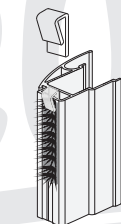
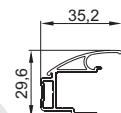
50kg



Multiomega adapter
(4mm-es üveg/tükör fogantyúban való rögzítéséhez)



MULTIOMEGA BRUSH
használható behúzóható kis- és nagykefével



MULTIOMEGA
használható öntapadós kis- és nagykefével (kefe biztosítása csipesszel)

